

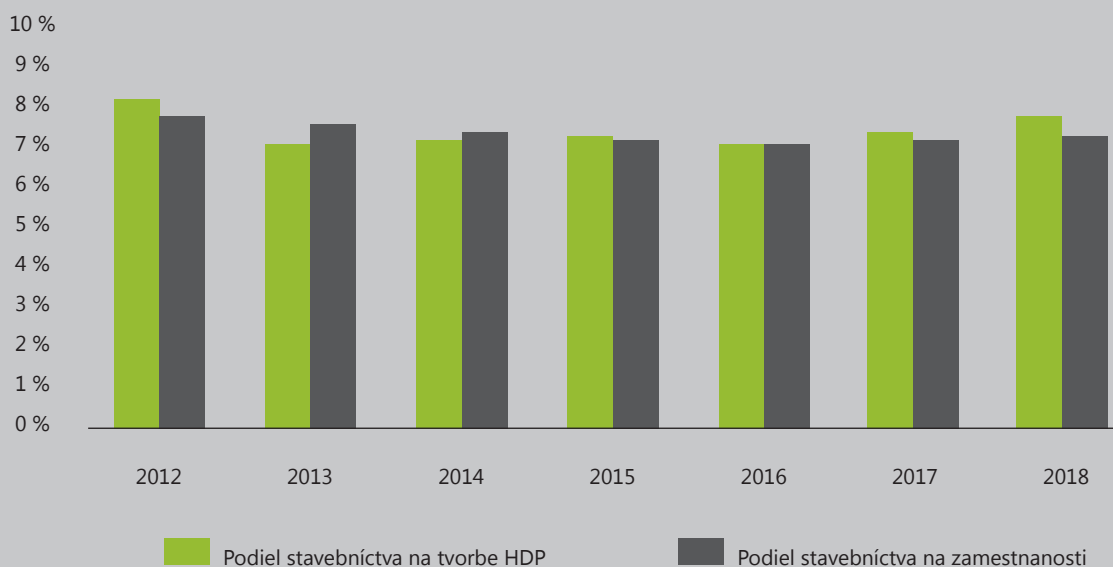
## STAVEBNÍCTVO 2018

Vývoj podielu stavebníctva na základných ukazovateľoch v hospodárstve SR v rokoch 2012 – 2018

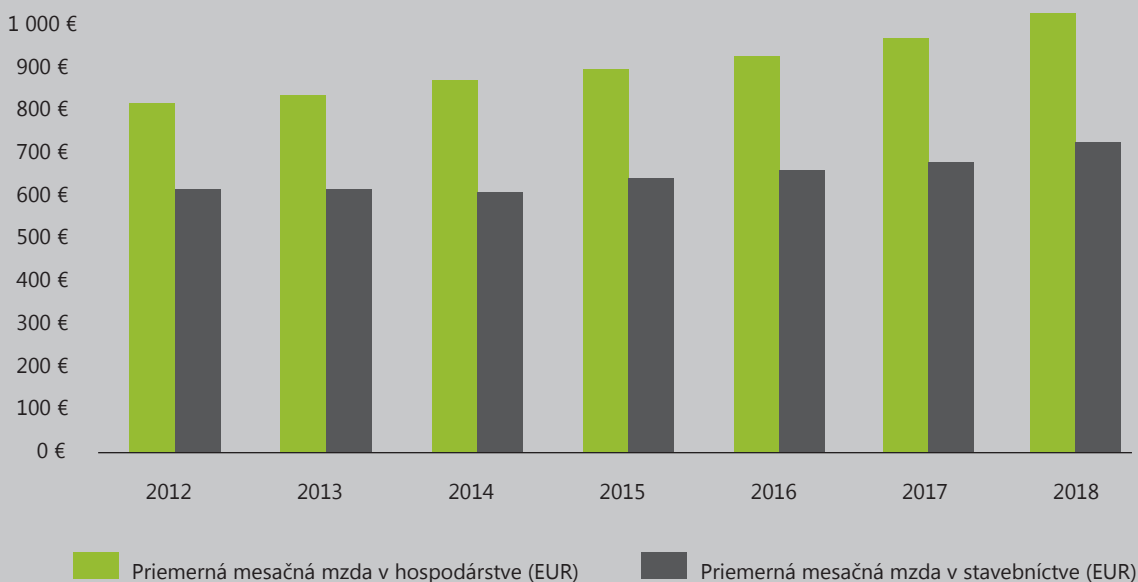
	2012	2013	2014	2015	2016	2017	2018
Hrubý domáci produkt (mil. EUR, b. c.)	72 703,5	74 169,9	76 087,8	79 138,2	81 226,1	84 850,9	90 201,8
Podiel stavebníctva na tvorbe HDP v %	8,2	7,1	7,2	7,3	7,1	7,4	7,8
Zamestnanosť v hospodárstve (tis. osôb)	2 209,4	2 192,3	2 223,1	2 267,1	2 321,0	2 372,3	2 419,9
Podiel stavebníctva na zamestnanosti v %	7,8	7,6	7,4	7,2	7,1	7,2	7,3
Priemerná mesačná mzda v hospodárstve (EUR)	805	824	858	883	912	954	1 013
Priemerná mesačná mzda v stavebníctve (EUR)	607	607	600	632	651	670	713

Pozn.: údaje sú podľa štvrťročného štatistického výkazníctva

Vývoj podielu stavebníctva na základných ukazovateľoch v hospodárstve SR v rokoch 2012 – 2018



Vývoj podielu stavebníctva na základných ukazovateľoch v hospodárstve SR v rokoch 2012 – 2018



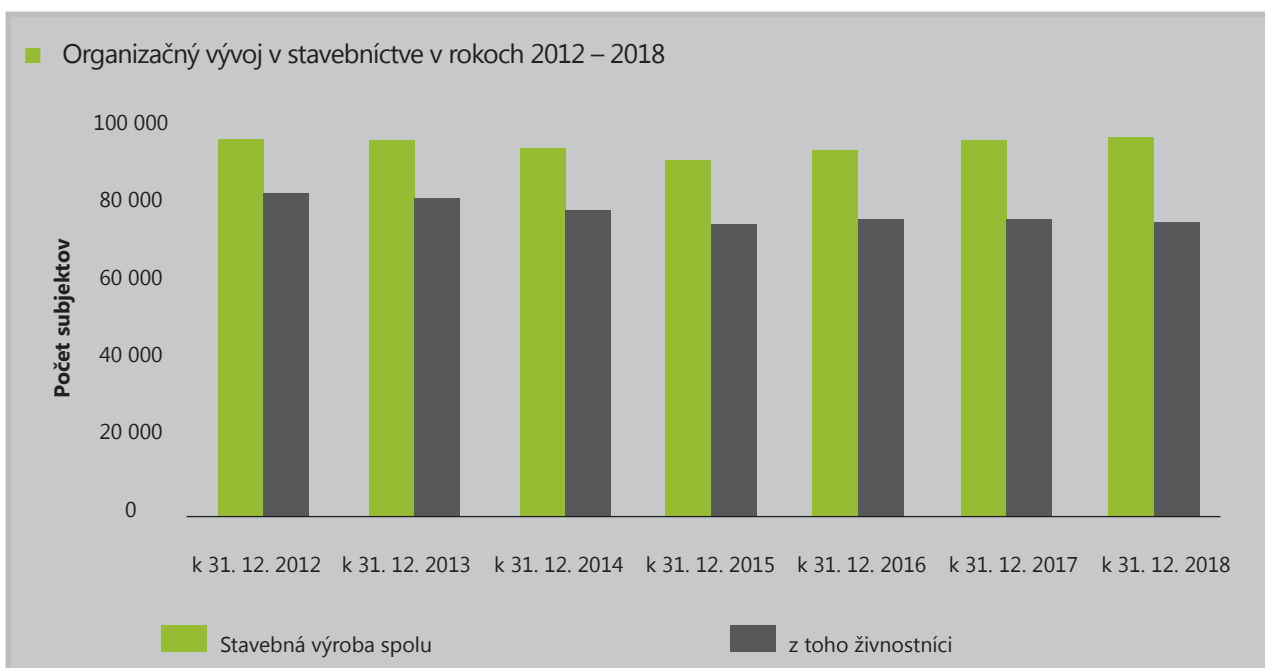
# STAVEBNÍCTVO 2018

Vývoj vybraných ukazovateľov v stavebníctve v rokoch 2012 – 2018							
	2012	2013	2014	2015	2016	2017	2018
Stavebná produkcia <sup>1)</sup> (mil. EUR, b. c.)	4 987,0	4 639,2	4 582,1	5 486,6	4 924,2	5 233,9	5 805,2
Tržby (mil. EUR, b. c.)	7 707,2	7 249,7	7 161,7	8 816,5	7 695,8	8 230,7	9 438,7
Priemerný evidenčný počet zamestnancov (fyz. osoby)	164 557	158 218	155 058	153 928	157 236	162 631	166 631
Priemerná nom. mesačná mzda zamestnanca (EUR)	607	607	600	632	651	670	713
Produktivita práce na zamestnanca (EUR, b. c.)	30 117	29 145	29 371	35 427	31 074	31 926	34 556

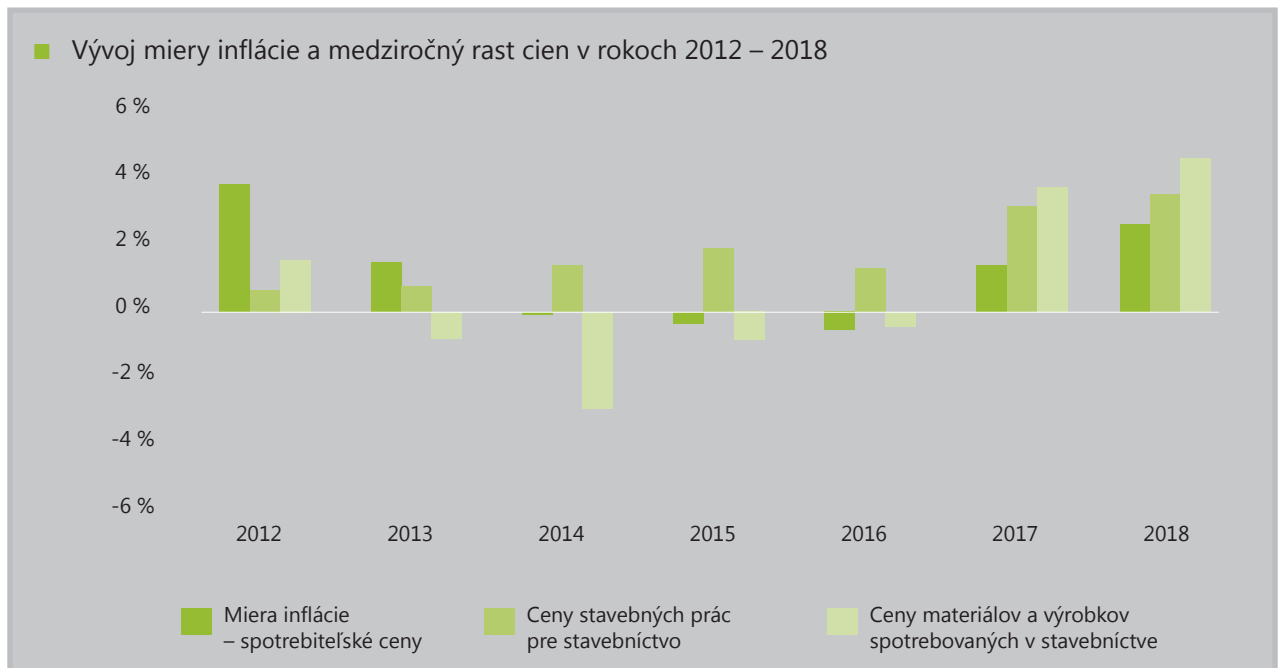
Pozn.: <sup>1)</sup> stavebná produkcia vykonaná vlastnými zamestnancami vrátane stavebných závodov nestavebných podnikov

Organizačný vývoj v stavebníctve v rokoch 2012 – 2018 (počet subjektov)							
	k 31. 12. 2012	k 31. 12. 2013	k 31. 12. 2014	k 31. 12. 2015	k 31. 12. 2016	k 31. 12. 2017	k 31. 12. 2018
Podniky s počtom zamestnancov 0 - 49	11 128	12 231	12 697	9 141	8 784	9 791	10 851
Podniky s počtom zamestnancov 50 - 249	214	197	189	180	168	174	174
Podniky s počtom zamestnancov 250 a viac	19	16	12	13	11	16	17
Živnostníci	81 270	79 891	76 797	73 364	74 604	74 888	73 929
Spolu <sup>1)</sup>	94 635	94 415	92 478	89 437	91 832	94 689	95 329

Pozn.: <sup>1)</sup> v tomto počte sú zahrnuté aj podniky s nezisteným počtom zamestnancov



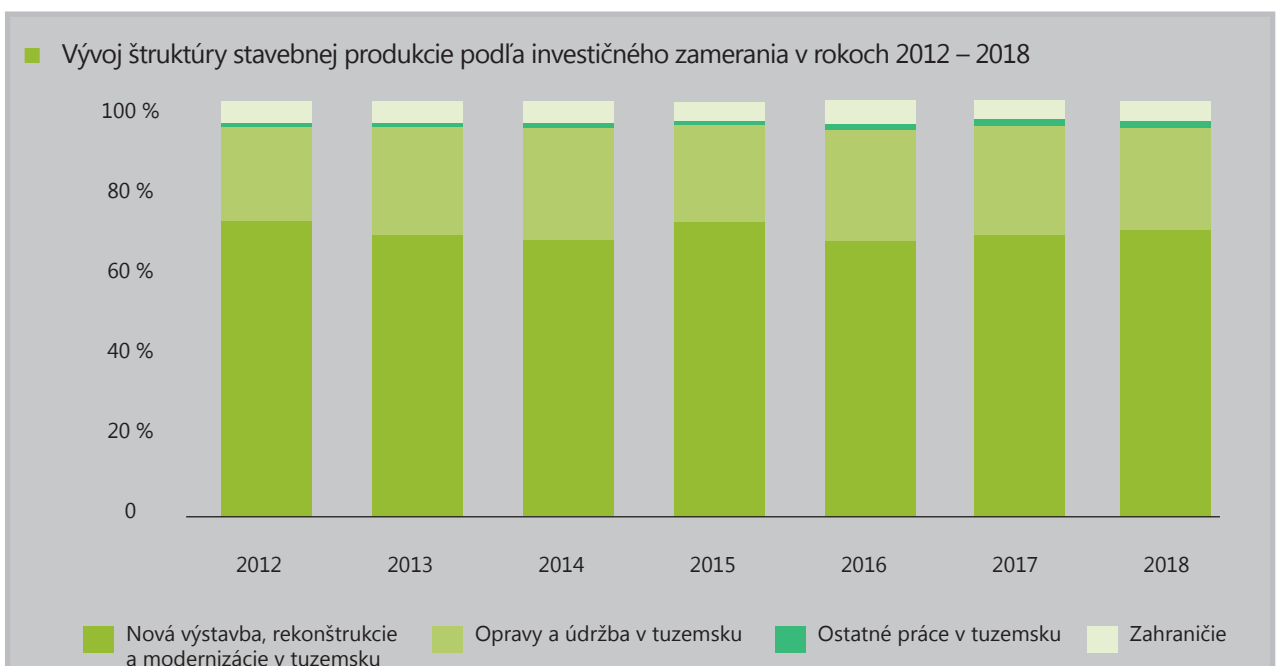
# STAVEBNÍCTVO 2018



Vývoj štruktúry stavebnej produkcie<sup>1)</sup> v stavebníctve podľa investičného zamerania v rokoch 2012 – 2018 (v %)

	2012	2013	2014	2015	2016	2017	2018
Nová výstavba, rekonštrukcie a modernizácie v tuzemsku	71,4	68	66,9	71,1	66,5	67,6	68,8
Opravy a údržba v tuzemsku	22,3	25,7	26,7	23,4	26,7	26,4	24,6
Ostatné práce v tuzemsku	1,1	1,1	1,3	0,8	1,5	1,6	1,8
Zahraníče	5,2	5,2	5,1	4,7	5,3	4,4	4,8

Pozn.: <sup>1)</sup> stavebná produkcia vykonaná vlastnými zamestnancami vrátane stavebných závodov nestavebných podnikov



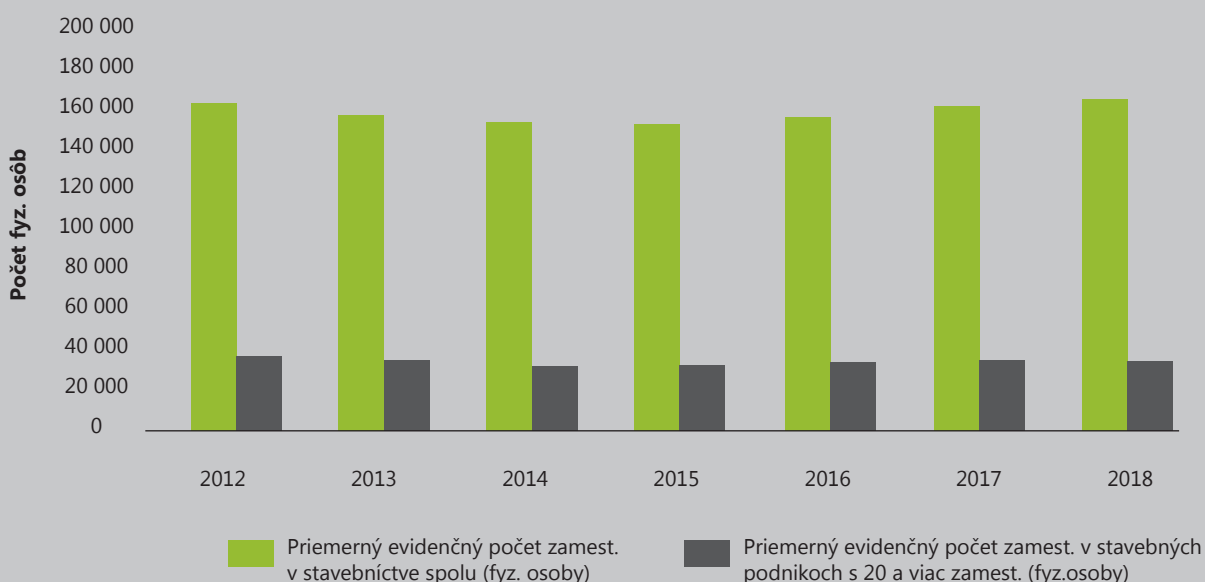
## STAVEBNÍCTVO 2018

Vývoj miery inflácie a medziročný rast cien v rokoch 2012 – 2018 (v %)

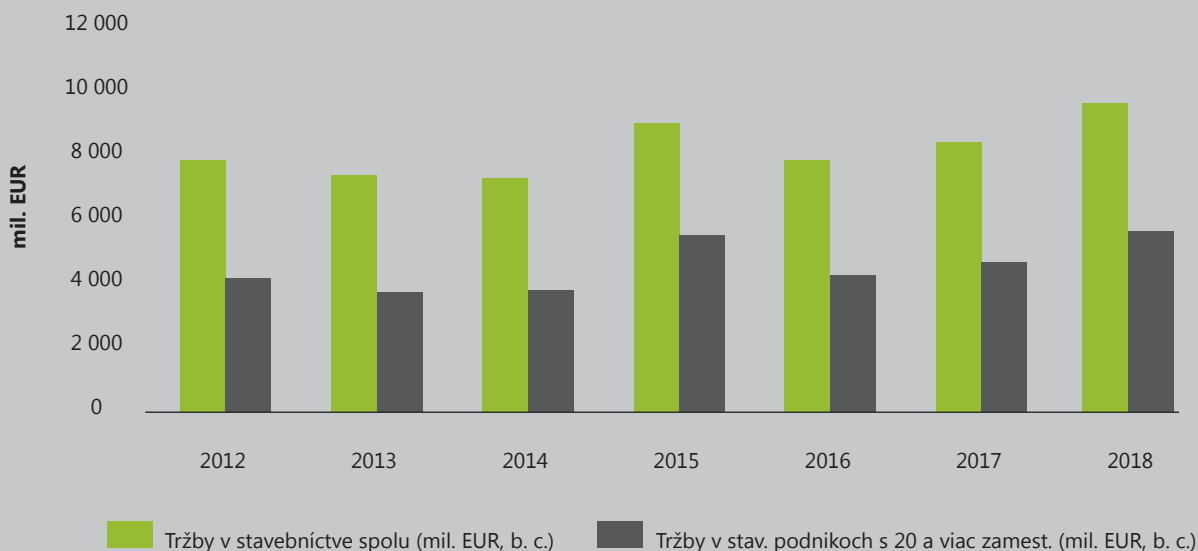
	2012	2013	2014	2015	2016	2017	2018
Miera inflácie – spotrebiteľské ceny	3,61	1,39	- 0,07	- 0,33	- 0,51	1,31	2,50
Ceny stavebných prác pre stavebníctvo	0,61	0,73	1,32	1,81	1,23	3,00	3,34
Ceny materiálov a výrobkov spotreb. v stavebníctve	1,49	- 0,75	- 2,76	- 0,82	- 0,42	3,53	4,37

Pozn.: ceny sú zisťované bez dane z pridanej hodnoty a bez spotrebných daní, rovnaké obdobie minulého roka = 100 %

Vývoj vybraných ukazovateľov stavebníctva v rokoch 2012 – 2018 (počet zamestnancov)



Vývoj vybraných ukazovateľov stavebníctva v rokoch 2012 – 2018 (tržby)



# STAVEBNÍCTVO 2018

## Vybrané ukazovatele stavebných podnikov podľa veľkostnej štruktúry v roku 2018

Veľkostné skupiny podľa počtu zamestnancov	Stavebná produkcia (mil. EUR) <sup>1)</sup>		Priemerný evidenčný počet zamestnaných osôb		Priemerná nominálna mesačná mzda zamestnaných osôb (EUR)	
	2018	Index 2018/2017	2018	Index 2018/2017	2018	Index 2018/2017
Podniky 0 – 19 zam.	1 300,6	119,9	34 214	108,9	617	104,6
Podniky 20 – 49 zam.	718,0	105,8	12 662	105,1	965	105,0
Podniky 50 – 249 zam.	1 001,1	116,4	14 127	100,5	1 184	110,9
Podniky 250 – 499 zam.	279,6	216,2	3 673	157,8	1 542	96,9
Podniky 500 a viac zam.	948,4	92,2	4 589	85,5	1 648	110,0
Živnostníci <sup>2)</sup>	1 510,4	99,0	97 368	101,3	428	105,3
SPOLU	5 758,1	108,5	166 631	103,3	713	106,4

Pozn.: <sup>1)</sup> bez odhadu za stavebné závody nestavebných podnikov, hodnoty v bežných cenách, indexy v stálych cenách, k priemeru roka 2015  
<sup>2)</sup> odhad

## ■ Vývoj vybraných ukazovateľov stavebníctva v rokoch 2012 – 2018 (stavebná produkcia)



## Vývoj vybraných ukazovateľov v stavebných podnikoch s 20 a viac zamestnancami v rokoch 2012 – 2018

	2012	2013	2014	2015	2016	2017	2018
Stavebná produkcia ZSV (mil. EUR, b. c.)	2 318,7	2 002,7	2 053,8	2 905,9	2 449,3	2 666,2	2 947,1
Tržby <sup>1)</sup> (mil. EUR, b. c.)	4 079,4	3 649,3	3 727,5	5 386,8	4 187,6	4 569,4	5 520,5
Priemerný evid. počet zamestnancov (fyz. osoby)	37 982	36 042	32 930	33 270	34 138	35 116	35 050
Priemerná nomin. mesačná mzda zamest. (EUR)	969,42	954,19	967,14	1 060,34	1 076,93	1 111,21	1 203,00
Produktivita práce zo ZSV na zamest. (EUR, b. c.)	61 047	55 566	62 367	87 344	71 747	75 921	84 083

Pozn.: ZSV – stavebná produkcia vykonaná vlastnými zamestnancami, bez nestavebných podnikov  
<sup>1)</sup> z mesačných údajov

## STAVEBNÍCTVO 2018

## Finančné ukazovatele za stavebné podniky s 20 a viac zamestnancami k 31. 12. 2018

	mil. EUR	Index 2018/2017
Výnosy	5 183,2	104,1
Náklady spolu	4 875,7	102,5
Výsledok hospodárenia pred zdanením	307,5	139,1
Pridaná hodnota	1 204,2	135,8

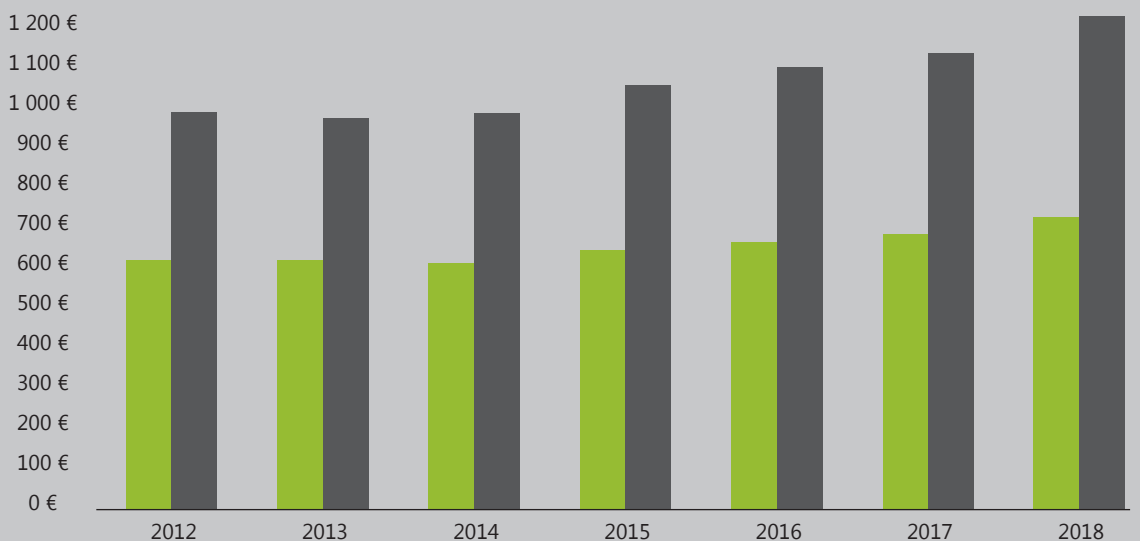
Pozn.: výsledky za organizácie s prevažujúcou stavebnou činnosťou, ktoré majú 20 a viac zamestnancov, bežné ceny

## Aktíva a pasíva za stavebné podniky s 20 a viac zamestnancami k 31. 12. 2018

	tis. EUR	Index 2018/2017
Dlhodobý nehmotný a hmotný majetok	993 217	123,9
Oprávky k dlhodobému nehmotnému a hmotnému majetku	652 948	129,9
Finančný majetok	295 098	100,9
Celkový úhrn aktív/pasív	3 606 180	217,9
Zásoby spolu	121 514	96,00

Pozn.: výsledky za organizácie s prevažujúcou stavebnou činnosťou, ktoré majú 20 a viac zamestnancov, bežné ceny

## Vývoj vybraných ukazovateľov stavebníctva v rokoch 2012 – 2018 (priemerná mesačná mzda)



Legend:   
■ Priemerná nomin. mesačná mzda zamest. v stavebníctve (EUR)   
■ Priemerná nomin. mesačná mzda zamest. v stavebných podnikoch s 20 a viac zamest. (EUR)

Vybrané finančné ukazovatele nefinančných korporácií<sup>1)</sup> v roku 2018

Odvetvie ekonomickej činnosti	Výnosy (mil. EUR)		Výsledok hospod.(mil. EUR) <sup>2)</sup>		Pridaná hodnota (mil. EUR)	
	2018	Index 2018/2017	2018	Index 2018/2017	2018	Index 2018/2017
Nefinančné korporácie spolu	204 365,5	108,2	11 096,6	108,8	44 275,0	109,0
v tom Poľnohospodárstvo, lesníctvo a rybolov	2 799,9	108,1	98,6	x	665,2	104,3
Ťažba a dobývanie	718,5	109,7	136,2	134,7	321,7	102,6
Priemyselná výroba	84 569,3	108,2	3 431,2	100,0	14 785,1	105,0
Dodávka elektriny, plynu, pary a studeného vzduchu	13 302,6	108,0	957,5	96,0	2 003,9	97,6
Dodávka vody, čistenie a odvod odpadových vôd, odpady a služby odstraňovania odpadov	1 364,5	108,4	44,1	84,8	569,3	107,0
Stavebníctvo	7 947,3	106,2	480,7	121,9	2 005,4	124,0

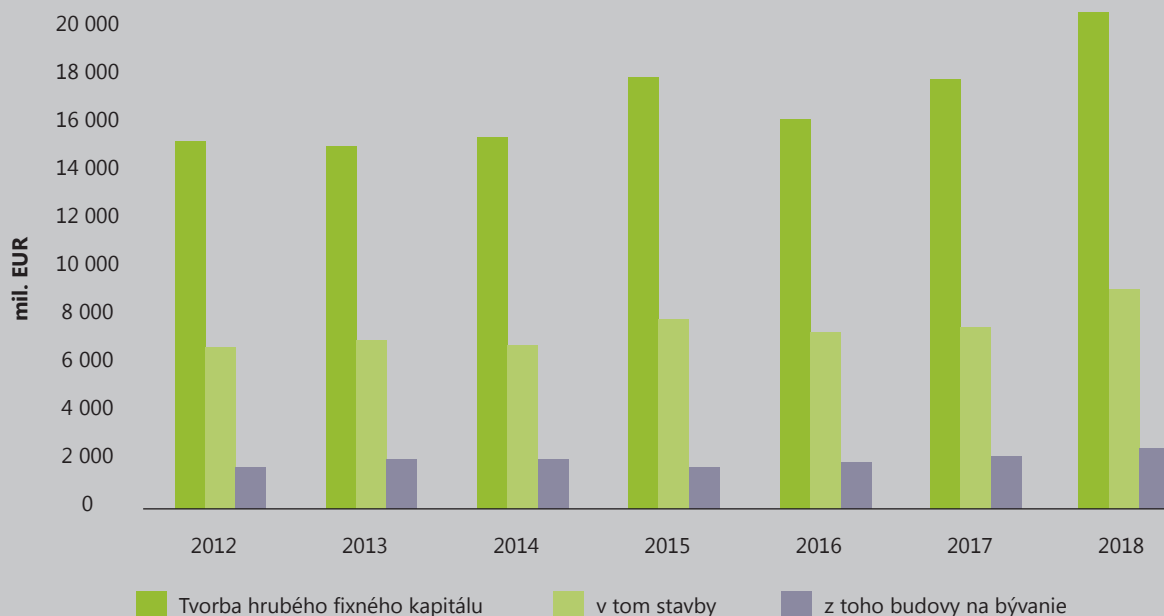
Pozn.: <sup>1)</sup> predbežné údaje z podnikového výkazníctva, bežné ceny   
<sup>2)</sup> pred zdanením

## STAVEBNÍCTVO 2018

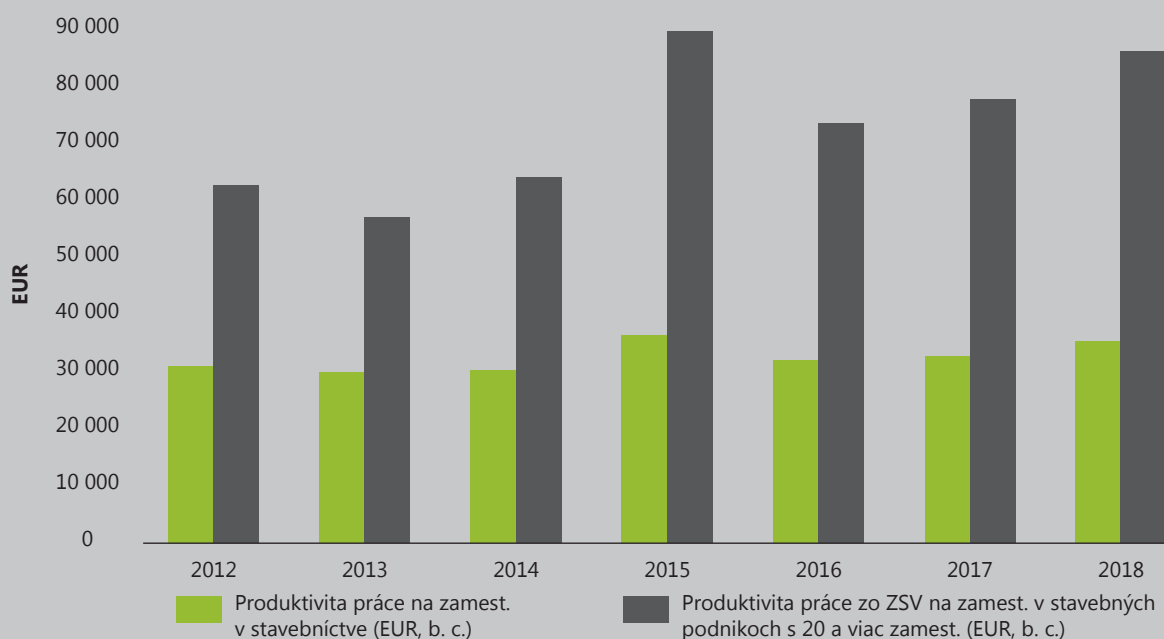
Tvorba hrubého fixného kapitálu a jeho štruktúra v rokoch 2012 – 2018 (mil. EUR)

	2012	2013	2014	2015	2016	2017	2018
Tvorba hrubého fixného kapitálu	15 445,9	15 374,5	15 495,4	18 107,8	16 331,9	18 018,2	19 840,4
v tom stavby	6 544,9	6 884,2	6 663,7	8 314,6	7 127,2	7 337,2	8 875,9
z toho budovy na bývanie	1 690,7	2 003,3	1 986,3	1 781,0	1 852,5	2 102,7	2 440,5

Tvorba hrubého fixného kapitálu a jeho štruktúra v rokoch 2012 – 2018



Vývoj vybraných ukazovateľov stavebníctva v rokoch 2012 – 2018 (produktivita práce)



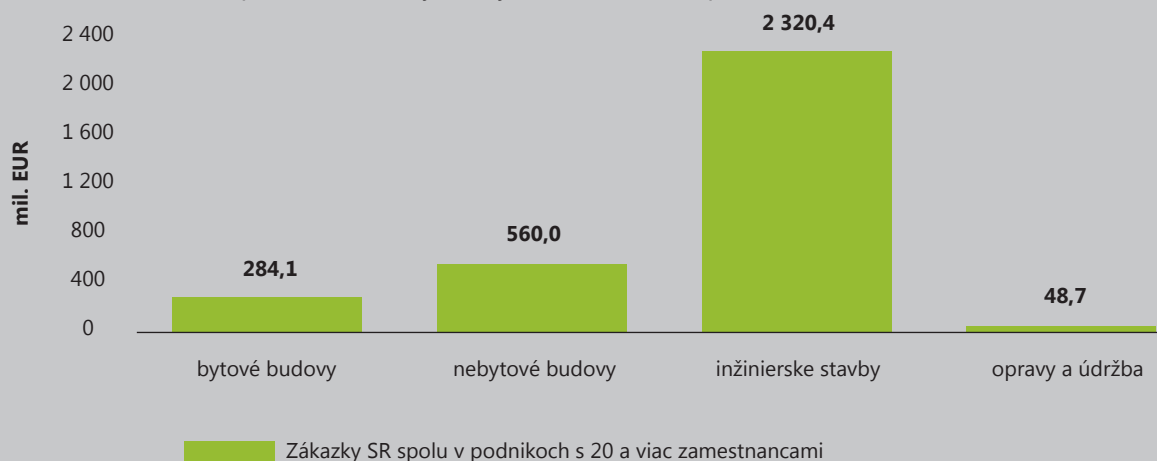
# STAVEBNÍCTVO 2018

Nestratové a stratové nefinančné korporácie so 100 a viac zamestnancami<sup>1)</sup> v roku 2018

Odvetvie ekonomickej činnosti	NESTRATOVÉ KORPORÁCIE			STRATOVÉ KORPORÁCIE		
	Počet korporácií	Výsledok hospod. (mil. EUR) <sup>2)</sup>		Počet korporácií	Výsledok hospod. (mil. EUR) <sup>2)</sup>	
		2018	Index 2018/2017		2018	Index 2018/2017
Nefinančné korporácie spolu	1 606	7 807,4	103,4	1 152	- 1630,4	115,4
z toho Poľnohospodárstvo, lesníctvo a rybolov	38	88,2	151,0	34	- 49,7	159,8
Ťažba a dobývanie	8	123,5	133,3	5	- 8,5	142,8
Dodávka elektriny, plynu, pary a stud. vzduchu	25	993,3	93,7	15	- 152,6	128,1
Dodávka vody, čistenie a odvod odpadových vôd, odpady a služby odstraňovania odpadov	29	42,5	95,0	22	- 39,8	147,6
Priemyselná výroba	705	3 525,1	102,9	512	- 752,2	124,2
Stavebníctvo	51	177,3	100,9	45	- 70,5	72,4

Pozn.: <sup>1)</sup> predbežné údaje z podnikového výkazníctva  
<sup>2)</sup> pred zdanením, bežné ceny

■ Štruktúra zákaziek podľa smerov výstavby k 31. 12. 2018 v podnikoch s 20 a viac zamestnancami



Zdroj údajov: Štatistický úrad Slovenskej republiky



# STAVEBNÁ VÝROBA 2018

Podniky stavebnej výroby podľa tržieb (v EUR)					
P. č.	Názov podniku	Tržby za vlastné výkony a tovar celkom 2018	Tržby za vlastné výkony a tovar celkom 2017	Zmena %	Pridaná hodnota
1	STRABAG Pozemné a inžinierske stavitel'stvo, s. r. o., Bratislava	307 623 368	388 104 839	-20,7	33 499 250
2	STRABAG, s. r. o., Bratislava	225 797 923	185 695 781	21,6	35 687 765
3	EUROVIA SK, a. s., Košice	143 997 000	167 522 000	-14,0	27 651 000
4	Skanska SK, a. s., Bratislava	109 921 000	111 426 000	-1,4	28 686 000
5	HB REAVIS MANAGEMENT, spol. s r. o., Bratislava	93 548 796	58 293 512	60,5	7 369 988
6	CESTY NITRA, a. s., Nitra	71 743 282	58 164 076	23,3	9 795 186
7	Goldbeck, s. r. o., Bratislava <sup>1)</sup>	70 474 310	103 122 592	-31,7	n
8	INGSTEEL, spol. s r. o., Bratislava	66 462 748	57 082 772	16,4	6 250 180
9	Inžinierske stavby, a. s., Košice	64 164 000	63 465 000	1,1	n
10	Chemkostav, a. s., Michalovce <sup>4)</sup>	57 287 717	61 119 700	-6,3	6 988 154
11	Metrostav Slovakia, a. s., Bratislava	41 413 053	32 937 107	25,7	5 242 553
12	VODOHOSPODÁRSKE STAVBY, a. s., Bratislava	40 815 702	28 504 094	43,2	4 412 756
13	DYNAMIK HOLDING, a. s., Nitra <sup>2)</sup>	40 187 739	25 452 039	57,9	6 724 713
14	HORNEX, a. s., Bratislava	38 593 603	17 351 246	122,4	7 440 710
15	Keraming, a. s., Trenčín	38 386 432	35 137 141	9,2	5 669 322
16	IN VEST, s. r. o., Šaľa	37 877 658	33 021 274	14,7	7 591 233
17	PORR, s. r. o., Bratislava	36 447 797	20 642 840	76,6	3 007 629
18	L-Construction, s. r. o., Bratislava	32 875 592	27 470 788	19,7	1 766 037
19	HOCHTIEF SK, s. r. o., Bratislava <sup>3)</sup>	31 857 644	26 722 661	19,2	1 353 958
20	ViOn, a. s., Zlaté Moravce	30 132 814	27 575 616	9,3	5 689 066
21	COMBIN BANSKÁ ŠTIAVNICA, s. r. o., Banská Štiavnica	28 568 256	25 381 286	12,6	5 129 406
22	ISMONT, s. r. o., Trnava	27 963 805	21 797 068	28,3	5 863 274
23	ASSYX, spol. s r. o., Bratislava <sup>1)</sup>	25 285 081	16 685 658	51,5	1 945 607
24	ELZA - Elektromontážny závod Bratislava, a. s., Bratislava	24 643 781	20 700 048	19,1	3 559 516
25	VHS-PS, s. r. o., Bratislava	23 802 799	13 693 356	73,8	2 302 028
26	INPEK, s. r. o., Nitra	22 464 614	26 111 640	-14,0	2 380 439
27	HSF System SK, s. r. o., Žilina	22 312 543	17 513 089	27,4	2 683 297
28	LIV ELEKTRA, a. s., Bratislava	21 843 905	21 160 425	3,2	4 292 564
29	HASTRA, s. r. o., Žilina	21 615 689	20 635 031	4,8	2 592 473
30	PRORECO, s. r. o., Trenčianske Stankovce	19 146 170	19 634 276	-2,5	2 220 174
31	Železničné stavby, a. s., Košice	18 134 671	12 477 200	45,3	8 482 729
32	TUBAU, a. s., Bratislava	17 300 030	12 813 193	35,0	6 219 362
33	SMS, a. s., Banská Bystrica	16 065 284	17 508 320	-8,2	3 811 272

## STAVEBNÁ VÝROBA 2018

Podniky stavebnej výroby podľa tržieb (v EUR)					
P. č.	Názov podniku	Tržby za vlastné výkony a tovar celkom 2018	Tržby za vlastné výkony a tovar celkom 2017	Zmena %	Pridaná hodnota
34	KONTI, a. s., Bratislava	15 815 068	15 115 495	4,6	1 653 157
35	BETPRES, s. r. o., Vranov n. Topľou	15 696 280	8 785 233	78,7	2 531 624
36	CS, s. r. o., Trnava	15 660 534	18 206 604	-14,0	2 346 007
37	STABIL, a. s., Žilina	15 220 680	11 633 517	30,8	1 394 822
38	KOIFER, s. r. o., Bratislava	13 258 007	7 003 738	89,3	801 189
39	INPEK HOLDING, a. s., Nitra	13 190 411	10 601 337	24,4	2 224 249
40	ARPROG, akciová spoločnosť, Poprad	12 853 246	13 900 191	-7,5	3 356 978
41	VOD – EKO, a. s., Trenčín	12 730 276	9 609 283	32,5	2 560 899
42	GEOstatik, a. s., Žilina	12 532 802	9 683 740	29,4	3 251 877
43	EKO SVIP, s. r. o., Sabinov	12 361 986	4 714 720	162,2	2 333 047
44	ALPINE SLOVAKIA, spol. s r. o., Bratislava	12 260 970	8 795 185	39,4	2 265 744
45	Koľajové a dopravné stavby, s. r. o., Košice	12 189 381	10 993 075	10,9	4 721 164
46	NOVADACH, s. r. o., Bratislava	11 552 168	6 917 968	67,0	1 771 928
47	Termomont Dolná Krupá, s. r. o., Biely Kostol	11 402 601	7 748 037	47,2	3 534 164
48	I.K.M. REALITY - STAVING Banská Bystrica, a. s., Banská Bystrica	11 348 569	11 413 750	-0,6	1 573 560
49	CESTY SK, s. r. o., Košice	11 237 290	8 468 787	32,7	2 095 735
50	DOSA Slovakia, s. r. o., Bytča	11 086 833	8 192 208	35,3	2 227 667
51	ČENTÉŠ Slovakia, spol. s r. o., Nitra	10 805 773	10 257 701	5,3	1 324 028
52	MONOLIT Slovakia, s. r. o., Trenčín	10 778 996	7 991 457	34,9	1 528 801
53	H B H, a. s., Považská Bystrica	10 545 468	7 289 829	44,7	1 577 439
54	Keller špeciálne zakladanie, spol. s r. o., Bratislava	10 529 393	15 225 344	-30,8	2 609 129
55	CONCO Services, s. r. o., Bratislava	10 387 740	3 538 294	193,6	407 356
56	KAMI PROFIT, s. r. o., Bratislava	10 052 235	16 090 400	-37,5	1 247 217
57	M - SILNICE SK, s. r. o., Žilina	9 814 696	3 024 041	224,6	408 797
58	MONIERS GROUP, spol. s r. o., Bratislava	9 719 869	12 191 579	-20,3	1 102 265
59	PROMTO, a. s., Žilina	9 495 225	6 642 299	43,0	1 678 377
60	DAG SLOVAKIA, a. s., Prešov <sup>1)</sup>	9 348 394	8 800 608	6,2	1 545 337
61	PROFE, s. r. o., Žiar nad Hronom	8 980 172	7 152 609	25,6	1 291 654
62	BITUNOVA, spol. s r. o., Zvolen	8 761 110	7 446 772	17,6	2 462 640
63	PS STAVBY, s. r. o., Bratislava	8 664 629	8 550 519	1,3	1 372 432
64	Reinter, s. r. o., Humenné	8 406 048	6 812 122	23,4	1 215 800
65	DARTON, s. r. o., Komárno	8 085 563	6 204 411	30,3	1 105 086
66	OTYK invest, s. r. o., Bratislava	7 808 469	8 325 288	-6,2	1 171 203
67	STAVEX Nitra, spol. s r. o., Nitra	7 770 723	7 772 510	0,0	4 253 177
68	HS HSV, s. r. o., Košice	7 620 184	2 585 316	194,7	1 299 305
69	MILANKO, spol. s r. o., Spišská Nová Ves	7 611 187	5 703 494	33,4	1 146 252

# STAVEBNÁ VÝROBA 2018

70	BALA, a. s., Holice	7 595 023	4 667 030	62,7	753 396
71	VERTICAL INDUSTRIAL, a. s., Bratislava	7 201 882	8 472 883	-15,0	2 697 790
72	STAVEX TOP, s. r. o., Kysucké Nové Mesto	6 973 040	6 068 268	14,9	1 221 886
73	GMT Plus, s. r. o., Košice	6 892 556	3 501 274	96,9	564 756
74	P.S. in, a. s., Žilina	6 824 687	3 971 409	71,8	481 436
75	SESTAV, s. r. o., Ilava	6 772 875	8 673 226	-21,9	2 298 810
76	SATES, a. s., Považská Bystrica	6 730 148	4 914 494	36,9	1 672 957
77	EKOM PLUS, s. r. o., Dunajská Streda	6 716 432	14 275 685	-53,0	2 452 922
78	PP INVEST, s. r. o., Vrábľe	6 496 913	4 309 805	50,7	1 142 484
79	FREKOMOS SK, s. r. o., Bratislava	6 453 652	3 729 646	73,0	1 494 643
80	SLOB-real, s. r. o., Selce	6 443 492	4 403 334	46,3	555 427
81	STO, s. r. o., Žiar nad Hronom	6 368 754	9 628 896	-33,9	1 696 078
82	MONTRÚR, s. r. o., Košice	6 362 314	9 183 793	-30,7	2 102 073
83	O.S.V.O. comp, a. s., Prešov	6 294 139	6 600 402	-4,6	1 926 045
84	STAV SLOVAKIA, k. s., Vranov nad Topľou	6 259 001	5 737 553	9,1	3 119 429
85	RBR ing, s. r. o., Žilina	6 255 220	7 022 242	-10,9	1 035 149
86	STAS - stavby a sanácie, s. r. o., Trnava	6 208 083	5 947 157	4,4	2 241 393
87	JOMA Slovakia, spol. s r. o., Jaslovské Bohunice	6 061 239	5 941 607	2,0	2 007 707
88	LUKYSTAV, s. r. o., Dolná Streda	5 938 880	6 781 060	-12,4	843 582
89	IZOLA Košice, s. r. o., Košice	5 737 377	6 632 706	-13,5	806 016
90	Intech Slovakia, s. r. o., Bratislava	5 649 356	6 598 405	-14,4	1 045 732
91	SLOVENSKÉ TUNELY, a. s., Bratislava	5 610 768	2 634 809	112,9	2 212 942
92	CESTY KOŠICE, s. r. o., Košice	5 569 128	4 706 270	18,3	1 522 502
93	EDEMI, s. r. o., Rešica	5 457 462	3 006 283	81,5	1 976 431
94	PEhAES, a. s., Ľubotice	5 453 031	4 230 720	28,9	1 148 437
95	OSP DANUBIUS DS, s. r. o., Šamorín	5 360 350	4 728 508	13,4	691 646
96	Team, s. r. o., Banská Bystrica	5 332 856	4 293 991	24,2	982 220
97	PRIEMSTAV STAVEBNÁ, a. s., Nováky	5 323 026	7 639 076	-30,3	-120 764
98	STAVIZOL, s. r. o., Žilina	5 288 294	5 703 660	-7,3	738 414
99	Dunstav D.S., s. r. o., Malé Dvorníky	5 275 510	9 287 054	-43,2	1 350 991
100	Pozemné stavitelstvo Žilina, a. s., Žilina	5 244 600	1 493 416	251,2	612 269

## STAVEBNÁ VÝROBA 2018

Podniky stavebnej výroby podľa výsledku hospodárenia (v EUR)						
P. č.	Názov podniku	Výsledok hospodárenia z hospodárskej činnosti 2018	Výsledok hospodárenia z hospodárskej činnosti 2017	Zmena %	Výsledok hospodárenia za účtovné obdobie po zdanení	EBITDA
1	STRABAG, s. r. o., Bratislava	13 412 579	10 119 038	32,5	19 526 670	25 878 790
2	EUROVIA SK, a. s., Košice	7 899 000	8 832 000	-10,6	5 794 000	10 370 000
3	ISMONT, s. r. o., Trnava	3 835 031	2 842 032	34,9	3 114 556	4 232 435
4	Skanska SK, a. s., Bratislava	3 238 000	1 110 000	191,7	2 918 000	4 080 000
5	STAV SLOVAKIA, k. s., Vranov nad Topľou	3 070 147	2 896 971	6,0	96	3 073 675
6	DYNAMIK HOLDING, a. s., Nitra <sup>2)</sup>	3 015 282	1 421 230	112,2	2 292 835	3 514 271
7	Keraming, a. s., Trenčín	2 840 204	3 106 226	-8,6	2 603 042	3 438 632
8	STRABAG Pozemné a inžinierske staviteľstvo, s. r. o., Bratislava	2 696 542	9 264 252	-70,9	1 731 704	4 812 509
9	Železničné stavby, a. s., Košice	2 611 670	1 377 651	89,6	1 976 612	2 873 522
10	Koľajové a dopravné stavby, s. r. o., Košice	2 314 692	550 609	320,4	1 785 645	2 742 357
11	HB REAVIS MANAGEMENT, spol. s r. o., Bratislava	2 252 600	1 156 594	94,8	-6 358 548	3 485 023
12	VERTICAL INDUSTRIAL, a. s., Bratislava	2 021 757	1 634 513	23,7	1 569 444	2 107 834
13	HSF System SK, s. r. o., Žilina	1 837 413	1 025 322	79,2	1 402 913	1 872 528
14	HOCHTIEF SK, s. r. o., Bratislava <sup>3)</sup>	1 612 491	990 474	62,8	899 386	1 363 442
15	DOSA Slovakia, s. r. o., Bytča	1 392 100	1 337 532	4,1	1 086 543	1 392 150
16	EKOM PLUS, s. r. o., Dunajská Streda	1 351 638	2 763 489	-51,1	1 049 543	1 510 635
17	TUBAU, a. s., Bratislava	1 347 054	583 739	130,8	865 975	2 210 437
18	STO, s. r. o., Žiar nad Hronom	1 343 230	2 458 026	-45,4	1 052 385	1 355 875
19	INPEK HOLDING, a. s., Nitra	1 275 933	1 023 723	24,6	940 237	1 347 754
20	PRORECO, s. r. o., Trenčianske Stankovce	1 177 088	1 371 667	-14,2	833 245	1 194 781
21	Chemkostav, a. s., Michalovce <sup>4)</sup>	1 136 112	735 227	54,5	581 501	1 299 702
22	PROMTO, a. s., Žilina	1 135 554	421 855	169,2	915 978	1 174 806
23	NOVADACH, s. r. o., Bratislava	1 104 094	184 330	499,0	854 559	1 199 150
24	Keller špeciálne zakladanie, spol. s r. o., Bratislava	965 458	2 018 447	-52,2	735 205	1 053 047
25	STAVEX TOP, s. r. o., Kysucké Nové Mesto	841 269	1 153 131	-27,0	674 937	880 283
26	BITUNOVA, spol. s r. o., Zvolen	835 102	1 125 246	-25,8	644 611	1 078 363
27	VOD – EKO, a. s., Trenčín	807 933	165 738	387,5	836 785	1 075 329
28	DARTON, s. r. o., Komárno	741 888	567 003	30,8	582 288	803 288
29	COMBIN BANSKÁ ŠTIAVNICA, s. r. o., Banská Štiavnica	709 125	736 620	-3,7	425 561	981 529
30	PP INVEST, s. r. o., Vrāble	670 976	303 458	121,1	510 960	774 931
31	OTYK invest, s. r. o., Bratislava	664 331	311 575	113,2	607 925	797 953
32	DAG SLOVAKIA, a. s., Prešov <sup>1)</sup>	656 355	137 050	378,9	467 868	679 728
33	INGSTEEL, spol. s r. o., Bratislava	651 080	1 308 870	-50,3	159 149	921 496
34	VODOHOSPODÁRSKE STAVBY, a. s., Bratislava	647 117	750 064	-13,7	338 051	756 176
35	HASTRA, s. r. o., Žilina	631 866	868 209	-27,2	391 977	1 163 098
36	Termomont Dolná Krupá, s. r. o., Biely Kostol	618 200	580 600	6,5	438 149	950 278
37	GEOstatik, a. s., Žilina	614 141	664 821	-7,6	445 080	1 118 628
38	INPEK, s. r. o., Nitra	598 930	1 925 300	-68,9	-1 981 969	-2 129 856
39	O.S.V.O. comp, a. s., Prešov	593 153	856 070	-30,7	381 538	668 976
40	ELZA - Elektromontážny závod Bratislava, a. s., Bratislava	578 410	511 580	13,1	461 953	808 693
41	FREKOMOS SK, s. r. o., Bratislava	565 042	203 382	177,8	418 737	637 527
42	CESTY NITRA, a. s., Nitra	562 670	3 941 467	-85,7	129 815	2 122 255
43	SESTAV, s. r. o., Ilava	554 298	519 171	6,8	364 027	765 451
44	Dunstav D.S., s. r. o., Malé Dvorníky	551 057	496 757	10,9	419 558	640 881
45	STAS - stavby a sanácie, s. r. o., Trnava	531 540	1 197 195	-55,6	407 581	749 558
46	PS STAVBY, s. r. o., Bratislava	527 219	199 062	164,9	378 182	653 733
47	JOMA Slovakia, spol. s r. o., Jaslovské Bohunice	521 939	434 239	20,2	414 403	566 342
48	HORNEX, a. s., Bratislava	517 838	328 316	57,7	403 878	600 374
49	STAVEX Nitra, spol. s r. o., Nitra	509 304	521 484	-2,3	366 867	832 188
50	KOIFER, s. r. o., Bratislava	504 018	239 499	110,4	371 943	520 200

# STAVEBNÁ VÝROBA 2018

Podniky stavebnej výroby podľa výsledku hospodárenia (v EUR)						
P. č.	Názov podniku	Výsledok hospodárenia z hospodárskej činnosti 2018	Výsledok hospodárenia z hospodárskej činnosti 2017	Zmena %	Výsledok hospodárenia za účtovné obdobie po zdanení	EBITDA
51	BETPRES, s. r. o., Vranov n. Topľou	493 307	107 063	360,8	342 135	560 997
52	I.K.M. REALITY - STAVING Banská Bystrica, a. s., Banská Bystrica	430 247	643 798	-33,2	288 001	521 614
53	ASSYX, spol. s r. o., Bratislava <sup>1)</sup>	428 883	731 953	-41,4	51 000	802 380
54	PROFE, s. r. o., Žiar nad Hronom	405 719	73 947	448,7	326 697	465 604
55	CS, s. r. o., Trnava	361 264	1 084 683	-66,7	179 527	633 374
56	Team, s. r. o., Banská Bystrica	332 642	298 780	11,3	255 234	377 109
57	Pozemné staviteľstvo Žilina, a. s., Žilina	318 941	27 238	1 070,9	241 406	327 904
58	Inžinierske stavby, a. s., Košice	318 000	6 649 000	-95,2	70 000	2 350 000
59	LUKYSTAV, s. r. o., Dolná Streda	308 308	1 033 833	-70,2	228 130	422 343
60	RBR ing, s. r. o., Žilina	304 580	278 158	9,5	236 953	356 682
61	SLOVENSKÉ TUNELY, a. s., Bratislava	302 296	-157 005	-292,5	191 627	363 922
62	PEMAX PLUS, spol. s r. o., Banská Bystrica	300 820	153 953	95,4	192 071	706 749
63	PS. in, a. s., Žilina	296 244	57 727	413,2	220 464	321 879
64	ViOn, a. s., Zlaté Moravce	288 826	329 934	-12,5	93 280	909 339
65	SMS, a. s., Banská Bystrica	287 517	320 097	-10,2	139 982	309 564
66	L-Construction, s. r. o., Bratislava	257 288	226 490	13,6	189 091	346 236
67	MONIERS GROUP, spol. s r. o., Bratislava	242 751	166 994	45,4	149 994	267 631
68	CESTY SK, s. r. o., Košice	235 684	159 898	47,4	48 578	696 018
69	LIV ELEKTRA, a. s., Bratislava	223 964	2 704 025	-91,7	8 988	478 875
70	EKO SVIP, s. r. o., Sabinov	219 966	171 704	28,1	82 999	475 685
71	OSP DANUBIUS DS, s. r. o., Šamorín	192 722	240 370	-19,8	136 721	187 528
72	MONOLIT Slovakia, s. r. o., Trenčín	189 531	147 269	28,7	79 630	293 429
73	GMT Plus, s. r. o., Košice	176 187	-29 271	-701,9	122 330	298 972
74	MILANKO, spol. s r. o., Spišská Nová Ves	165 972	123 183	34,7	114 424	298 149
75	SLOB-real, s. r. o., Selce	156 025	100 577	55,1	94 986	295 688
76	KAMI PROFIT, s. r. o., Bratislava	155 530	675 218	-77,0	84 108	258 550
77	ČENTĚŠ Slovakia, spol. s r. o., Nitra	153 769	75 497	103,7	98 993	210 712
78	M - SILNICE SK, s. r. o., Žilina	145 792	23 456	521,6	100 995	142 706
79	KONTI, a. s., Bratislava	144 059	96 523	49,2	66 156	217 118
80	CONCO Services, s. r. o., Bratislava	133 833	259 898	-48,5	81 485	141 583
81	STABIL, a. s., Žilina	133 094	68 475	94,4	51 423	225 662
82	S T A B I L I T, spol. s r. o., Nové Mesto nad Váhom	128 382	90 643	41,6	77 205	144 299
83	BALA, a. s., Holice	123 946	119 262	3,9	22 822	147 014
84	Reinter, s. r. o., Humenné	122 432	25 015	389,4	69 638	177 645
85	EDEMI, s. r. o., Rešica	121 296	-310 299	-139,1	52 335	557 039
86	SKELETON, a. s., Bratislava	117 174	151 167	-22,5	127 615	200 690
87	IZOLA Košice, s. r. o., Košice	113 608	295 959	-61,6	87 847	182 065
88	CESTY KOŠICE, s. r. o., Košice	108 575	576 339	-81,2	50 686	494 782
89	Intech Slovakia, s. r. o., Bratislava	105 552	93 706	12,6	52 142	471 903
90	VHS-PS, s. r. o., Bratislava	82 648	121 444	-31,9	125 542	85 826
91	SCORP, spol. s r. o., Michalovce	81 856	91 503	-10,5	14 691	108 627
92	ALPINE SLOVAKIA, spol. s r. o., Bratislava	79 780	-424 817	-118,8	92 380	193 104
93	SATES, a. s., Považská Bystrica	66 834	18 580	259,7	53 297	236 310
94	STAVIZOL, s. r. o., Žilina	60 568	134 567	-55,0	86 671	180 575
95	PEhAES, a. s., Ľubotice	49 133	65 942	-25,5	27 734	16 667
96	MONTRÚR, s. r. o., Košice	42 588	674 676	-93,7	709 441	1 043 303
97	HS HSV, s. r. o., Košice	19 498	16 542	17,9	-499	19 336
98	H B H, a. s., Považská Bystrica	-67 952	96 757	-170,2	-125 457	42 857
99	Metrostav Slovakia, a. s., Bratislava	-100 765	341 728	-129,5	41 219	456 100
100	PRIEMSTAV STAVEBNÁ, a. s., Nováky	-135 300	-97 200	39,2	-200 597	-94 637

## STAVEBNÁ VÝROBA 2018

Podniky stavebnej výroby podľa počtu zamestnancov		
P. č.	Názov podniku	Priemerný evidenčný počet zamestnancov vo fyzických osobách celkom
1	Skanska SK, a. s., Bratislava	822
2	STRABAG Pozemné a inžinierske stavebníctvo, s. r. o., Bratislava	753
3	STRABAG, s. r. o., Bratislava	657
4	EUROVIA SK, a. s., Košice	562
5	Inžinierske stavby, a. s., Košice	500
6	IN VEST, s. r. o., Šaľa	320
7	ViOn, a. s., Zlaté Moravce	317
8	Chemkostav, a. s., Michalovce <sup>4)</sup>	266
9	CESTY NITRA, a. s., Nitra	246
10	STAVEX Nitra, spol. s r. o., Nitra	221
11	TUBAU, a. s., Bratislava	214
12	Železničné stavby, a. s., Košice	190
13	Metrostav Slovakia, a. s., Bratislava	179
14	COMBIN BANSKÁ ŠTIAVNICA, s. r. o., Banská Štiavnica	163
15	INGSTEEL, spol. s r. o., Bratislava	154
16	ARPROG, akciová spoločnosť, Poprad	147
17	VODOHOSPODÁRSKE STAVBY, a. s., Bratislava	146
18	Keraming, a. s., Trenčín	140
19	SESTAV, s. r. o., Ilava	125
20	DYNAMIK HOLDING, a. s., Nitra <sup>2)</sup>	114
21	ELZA - Elektromontážny závod Bratislava, a. s., Bratislava	110
21	HASTRA, s. r. o., Žilina	110
23	S T A B I L I T, spol. s r. o., Nové Mesto nad Váhom	109
24	MONTRÚR, s. r. o., Košice	104
25	AB – STAV, s. r. o., Malý Cetín	103
26	HB REAVIS MANAGEMENT, spol. s r. o., Bratislava	101
26	Reinter, s. r. o., Humenné	101
28	PEhAES, a. s., Lubotice	96
29	ISMONT, s. r. o., Trnava	93
30	VHS-PS, s. r. o., Bratislava	92
31	EKO SVIP, s. r. o., Sabinov	90
32	Termomont Dolná Krupá, s. r. o., Biely Kostol	89
33	Liv ELEKTRA, a. s., Bratislava	88
34	CS, s. r. o., Trnava	84
35	H B H, a. s., Považská Bystrica	82
36	HORNEX, a. s., Bratislava	80
36	SMS, a. s., Banská Bystrica	80
38	INPEK, s. r. o., Nitra	79
39	PORR, s. r. o., Bratislava	76
39	VOD – EKO, a. s., Trenčín	76
41	BETPRES, s. r. o., Vranov n. Topľou	73
42	EDEMI, s. r. o., Rešica	71
43	ASSYX, spol. s r. o., Bratislava <sup>1)</sup>	68
43	GEOstatik, a. s., Žilina	68
45	SATES, a. s., Považská Bystrica	67
45	STAS - stavby a sanácie, s. r. o., Trnava	67
47	PRIEMSTAV STAVEBNÁ, a. s., Nováky	65
48	ALPINE SLOVAKIA, spol. s r. o., Bratislava	64
49	KONTI, a. s., Bratislava	63
50	O.S.V.O. comp, a. s., Prešov	61

# STAVEBNÁ VÝROBA 2018

Podniky stavebnej výroby podľa počtu zamestnancov		
P. č.	Názov podniku	Priemerný evidenčný počet zamestnancov vo fyzických osobách celkom
51	HOCHTIEF SK, s. r. o., Bratislava <sup>3)</sup>	60
51	MONOLIT Slovakia, s. r. o., Trenčín	60
53	HS HSV, s. r. o., Košice	57
54	ČENTĚŠ Slovakia, spol. s r. o., Nitra	54
54	DOSA Slovakia, s. r. o., Bytča	54
56	SLOVENSKÉ TUNELY, a. s., Bratislava	53
57	JOMA Slovakia, spol. s r. o., Jaslovské Bohunice	50
58	STABIL, a. s., Žilina	49
59	BITUNOVA, spol. s r. o., Zvolen	48
59	MILANKO, spol. s r. o., Spišská Nová Ves	48
61	STAVIZOL, s. r. o., Žilina	46
62	CESTY KOŠICE, s. r. o., Košice	45
62	I.K.M. REALITY - STAVING Banská Bystrica, a. s., Banská Bystrica	45
62	Koľajové a dopravné stavby, s. r. o., Košice	45
65	SCORP, spol. s r. o., Michalovce	44
66	Dunstav D.S., s. r. o., Malé Dvorníky	43
66	Keller špeciálne zakladanie, spol. s r. o., Bratislava	43
68	Goldbeck, s. r. o., Bratislava <sup>1)</sup>	42
69	OSP DANUBIUS DS, s. r. o., Šamorín	41
70	KAMI PROFIT, s. r. o., Bratislava	40
70	PRORECO, s. r. o., Trenčianske Stankovce	40
72	CESTY SK, s. r. o., Košice	38
72	PEMAX PLUS, spol. s r. o., Banská Bystrica	38
74	EKOM PLUS, s. r. o., Dunajská Streda	37
75	DAG SLOVAKIA, a. s., Prešov <sup>1)</sup>	36
76	Intech Slovakia, s. r. o., Bratislava	35
76	MONIERS GROUP, spol. s r. o., Bratislava	35
78	INPEK HOLDING, a. s., Nitra	34
79	L-Construction, s. r. o., Bratislava	33
80	IZOLA Košice, s. r. o., Košice	30
81	VERTICAL INDUSTRIAL, a. s., Bratislava	29
82	BALA, a. s., Holice	28
83	STO, s. r. o., Žiar nad Hronom	26
84	PROFE, s. r. o., Žiar nad Hronom	25
84	PS STAVBY, s. r. o., Bratislava	25
84	RBR ing, s. r. o., Žilina	25
87	HSF System SK, s. r. o., Žilina	23
87	OTYK invest, s. r. o., Bratislava	23
89	SLOB-real, s. r. o., Selce	22
89	STAVEX TOP, s. r. o., Kysucké Nové Mesto	22
91	DARTON, s. r. o., Komárno	21
91	Team, s. r. o., Banská Bystrica	21
93	P.S. in, a. s., Žilina	20
94	FREKOMOS SK, s. r. o., Bratislava	19
95	PROMTO, a. s., Žilina	18
96	PP INVEST, s. r. o., Vrábľe	16
96	SKELETON, a. s., Bratislava	16
98	M - SILNICE SK, s. r. o., Žilina	9
98	Pozemné staviteľstvo Žilina, a. s., Žilina	9
100	CONCO Services, s. r. o., Bratislava	8

## STAVEBNÁ VÝROBA 2018

Podniky stavebnej výroby podľa produktivity práce (v EUR)			
P. č.	Názov podniku	Podiel tržieb za vlastné výkony a tovar celkom na zamestnanca	Podiel pridanej hodnoty na zamestnanca
1	LUKYSTAV, s. r. o., Dolná Streda	2 969 440	421 791
2	KOIFER, s. r. o., Bratislava	2 209 668	133 532
3	Goldbeck, s. r. o., Bratislava <sup>1)</sup>	1 677 960	n
4	CONCO Services, s. r. o., Bratislava	1 298 468	50 920
5	M - SILNICE SK, s. r. o., Žilina	1 090 522	45 422
6	L-Construction, s. r. o., Bratislava	996 230	53 516
7	HSF System SK, s. r. o., Žilina	970 111	116 665
8	HB REAVIS MANAGEMENT, spol. s r. o., Bratislava	926 226	72 970
9	Pozemné staviteľstvo Žilina, a. s., Žilina	582 733	68 030
10	HOCHTIEF SK, s. r. o., Bratislava <sup>3)</sup>	530 961	22 566
11	PROMTO, a. s., Žilina	527 513	93 243
12	HORNEX, a. s., Bratislava	482 420	93 009
13	PORR, s. r. o., Bratislava	479 576	39 574
14	PRORECO, s. r. o., Trenčianske Stankovce	478 654	55 504
15	INGSTEEL, spol. s r. o., Bratislava	431 576	40 586
16	STRABAG Pozemné a inžinierske staviteľstvo, s. r. o., Bratislava	408 530	44 488
17	PP INVEST, s. r. o., Vráble	406 057	71 405
18	INPEK HOLDING, a. s., Nitra	387 953	65 419
19	DARTON, s. r. o., Komárno	385 027	52 623
20	ASSYX, spol. s r. o., Bratislava <sup>1)</sup>	371 839	28 612
21	PROFE, s. r. o., Žiar nad Hronom	359 207	51 666
22	DYNAMIK HOLDING, a. s., Nitra <sup>2)</sup>	352 524	58 989
23	PS STAVBY, s. r. o., Bratislava	346 585	54 897
24	STRABAG, s. r. o., Bratislava	343 680	54 319
25	P.S. in, a. s., Žilina	341 234	24 072
26	FREKOMOS SK, s. r. o., Bratislava	339 666	78 665
27	OTYK invest, s. r. o., Bratislava	339 499	50 922
28	STAVEX TOP, s. r. o., Kysucké Nové Mesto	316 956	55 540
29	STABIL, a. s., Žilina	310 626	28 466
30	ISMONT, s. r. o., Trnava	300 686	63 046
31	CESTY SK, s. r. o., Košice	295 718	55 151
32	SLOB-real, s. r. o., Selce	292 886	25 247
33	CESTY NITRA, a. s., Nitra	291 639	39 818
34	INPEK, s. r. o., Nitra	284 362	30 132
35	VODOHOSPODÁRSKE STAVBY, a. s., Bratislava	279 560	30 224
36	MONIERS GROUP, spol. s r. o., Bratislava	277 711	31 493
37	SKELETON, a. s., Bratislava	274 601	20 102
38	Keraming, a. s., Trenčín	274 189	40 495
39	BALA, a. s., Holice	271 251	26 907
40	Koľajové a dopravné stavby, s. r. o., Košice	270 875	104 915
41	DAG SLOVAKIA, a. s., Prešov <sup>1)</sup>	259 678	42 926
42	VHS-PS, s. r. o., Bratislava	258 726	25 022
43	EUROVIA SK, a. s., Košice	256 222	49 201
44	Team, s. r. o., Banská Bystrica	253 946	46 772
45	I.K.M. REALITY - STAVING Banská Bystrica, a. s., Banská Bystrica	252 190	34 968
46	KAMI PROFIT, s. r. o., Bratislava	251 306	31 180
47	KONTI, a. s., Bratislava	251 033	26 241
48	RBR ing, s. r. o., Žilina	250 209	41 406
49	VERTICAL INDUSTRIAL, a. s., Bratislava	248 341	93 027
50	LiV ELEKTRA, a. s., Bratislava	248 226	48 779



## STAVEBNÁ VÝROBA 2018

Podniky stavebnej výroby podľa produktivity práce (v EUR)			
P. č.	Názov podniku	Podiel tržieb za vlastné výkony a tovar celkom na zamestnanca	Podiel pridanej hodnoty na zamestnanca
51	STO, s. r. o., Žiar nad Hronom	244 952	65 234
52	Keller špeciálne zakladanie, spol. s r. o., Bratislava	244 870	60 677
53	Metrostav Slovakia, a. s., Bratislava	231 358	29 288
54	ELZA - Elektromontážny závod Bratislava, a. s., Bratislava	224 034	32 359
55	Chemkostav, a. s., Michalovce <sup>4)</sup>	215 367	26 271
56	BETPRES, s. r. o., Vranov n. Topľou	215 018	34 680
57	DOSA Slovakia, s. r. o., Bytča	205 312	41 253
58	SMS, a. s., Banská Bystrica	200 816	47 641
59	ČENTÉŠ Slovakia, spol. s r. o., Nitra	200 107	24 519
60	HASTRA, s. r. o., Žilina	196 506	23 568
61	ALPINE SLOVAKIA, spol. s r. o., Bratislava	191 578	35 402
62	IZOLA Košice, s. r. o., Košice	191 246	26 867
63	CS, s. r. o., Trnava	186 435	27 929
64	GEOstatik, a. s., Žilina	184 306	47 822
65	BITUNOVA, spol. s r. o., Zvolen	182 523	51 305
66	EKOM PLUS, s. r. o., Dunajská Streda	181 525	66 295
67	MONOLIT Slovakia, s. r. o., Trenčín	179 650	25 480
68	COMBIN BANSKÁ ŠTIAVNICA, s. r. o., Banská Štiavnica	175 265	31 469
69	VOD – EKO, a. s., Trenčín	167 504	33 696
70	Intech Slovakia, s. r. o., Bratislava	161 410	29 878
71	MILANKO, spol. s r. o., Spišská Nová Ves	158 566	23 880
72	EKO SVIP, s. r. o., Sabinov	137 355	25 923
73	Skanska SK, a. s., Bratislava	133 724	34 898
74	HS HSV, s. r. o., Košice	133 687	22 795
75	OSP DANUBIUS DS, s. r. o., Šamorín	130 740	16 869
76	H B H, a. s., Považská Bystrica	128 603	19 237
77	Inžinierske stavby, a. s., Košice	128 328	n
78	Termomont Dolná Krupá, s. r. o., Biely Kostol	128 119	39 710
79	CESTY KOŠICE, s. r. o., Košice	123 758	33 833
80	Dunstav D.S., s. r. o., Malé Dvorníky	122 686	31 418
81	JOMA Slovakia, spol. s r. o., Jaslovské Bohunice	121 225	40 154
82	IN VEST, s. r. o., Šaľa	118 368	23 723
83	STAVIZOL, s. r. o., Žilina	114 963	16 052
84	SLOVENSKÉ TUNELY, a. s., Bratislava	105 864	41 754
85	O.S.V.O. comp, a. s., Prešov	103 183	31 575
86	SATES, a. s., Považská Bystrica	100 450	24 970
87	Železničné stavby, a. s., Košice	95 446	44 646
88	ViOn, a. s., Zlaté Moravce	95 056	17 947
89	SCORP, spol. s r. o., Michalovce	94 946	19 627
90	STAS - stavby a sanácie, s. r. o., Trnava	92 658	33 454
91	PEMAX PLUS, spol. s r. o., Banská Bystrica	90 803	37 726
92	ARPROG, akciová spoločnosť, Poprad	87 437	22 837
93	Reinter, s. r. o., Humenné	83 228	12 038
94	PRIEMSTAV STAVEBNÁ, a. s., Nováky	81 893	-1 858
95	TUBAU, a. s., Bratislava	80 841	29 062
96	EDEMI, s. r. o., Rešica	76 866	27 837
97	MONTRÚR, s. r. o., Košice	61 176	20 212
98	PEhAES, a. s., Ľubotice	56 802	11 963
99	SESTAV, s. r. o., Ilava	54 183	18 390
100	S T A B I L I T, spol. s r. o., Nové Mesto nad Váhom	47 482	17 070

## STAVEBNÁ VÝROBA 2018

Podniky stavebnej výroby podľa rentability kapitálu (v %)			
P. č.	Názov podniku	Podiel výsledku hospodárenia z hospodárskej činnosti na majetku	Podiel výsledku hospodárenia z hospodárskej činnosti na tržbách celkom
1	STAV SLOVAKIA, k. s., Vranov nad Topľou	233,08	49,05
2	VERTICAL INDUSTRIAL, a. s., Bratislava	62,40	28,07
3	Koľajové a dopravné stavby, s. r. o., Košice	44,23	18,99
4	EKOM PLUS, s. r. o., Dunajská Streda	36,77	20,12
5	DARTON, s. r. o., Komárno	30,00	9,18
6	DOSA Slovakia, s. r. o., Bytča	29,84	12,56
7	Železničné stavby, a. s., Košice	28,57	14,40
8	O.S.V.O. comp, a. s., Prešov	24,20	9,42
9	NOVADACH, s. r. o., Bratislava	23,89	9,56
10	PP INVEST, s. r. o., Vrábľa	23,32	10,33
11	INPEK HOLDING, a. s., Nitra	23,14	9,67
12	FREKOMOS SK, s. r. o., Bratislava	22,83	8,76
13	KOIFER, s. r. o., Bratislava	21,14	3,80
14	STO, s. r. o., Žiar nad Hronom	21,11	21,09
15	HSF System SK, s. r. o., Žilina	19,82	8,23
16	PROFE, s. r. o., Žiar nad Hronom	19,66	4,52
17	STAVEX TOP, s. r. o., Kysucké Nové Mesto	19,56	12,06
18	Keller špeciálne zakladanie, spol. s r. o., Bratislava	18,39	9,17
19	JOMA Slovakia, spol. s r. o., Jaslovské Bohunice	17,76	8,61
20	DAG SLOVAKIA, a. s., Prešov <sup>1)</sup>	16,96	7,02
21	PROMTO, a. s., Žilina	16,52	11,96
22	BITUNOVA, spol. s r. o., Zvolen	16,00	9,53
23	PS STAVBY, s. r. o., Bratislava	15,19	6,08
24	ISMONT, s. r. o., Trnava	15,13	13,71
25	SLOB-real, s. r. o., Selce	14,52	2,42
26	VOD – EKO, a. s., Trenčín	14,35	6,35
27	P.S. in, a. s., Žilina	13,68	4,34
28	PRORECO, s. r. o., Trenčianske Stankovce	12,06	6,15
29	DYNAMIK HOLDING, a. s., Nitra <sup>2)</sup>	11,96	7,50
30	LUKYSTAV, s. r. o., Dolná Streda	11,82	5,19
31	Pozemné staviteľstvo Žilina, a. s., Žilina	11,82	6,08
32	RBR ing, s. r. o., Žilina	11,50	4,87
33	OTYK invest, s. r. o., Bratislava	11,27	8,51
34	STAS - stavby a sanácie, s. r. o., Trnava	11,21	8,56
35	Team, s. r. o., Banská Bystrica	10,99	6,24
36	Keraming, a. s., Trenčín	10,40	7,40
37	Termomont Dolná Krupá, s. r. o., Biely Kostol	10,04	5,42
38	STRABAG, s. r. o., Bratislava	9,68	5,94
39	BETPRES, s. r. o., Vranov n. Topľou	9,59	3,14
40	HOCHTIEF SK, s. r. o., Bratislava <sup>3)</sup>	9,22	5,06
41	OSP DANUBIUS DS, s. r. o., Šamorín	8,65	3,60
42	EUROVIA SK, a. s., Košice	8,43	5,49
43	M - SILNICE SK, s. r. o., Žilina	8,09	1,49
44	Dunstav D.S., s. r. o., Malé Dvorníky	7,71	10,45
45	MONIERS GROUP spol. s r. o., Bratislava	7,06	2,50
46	PEMAX PLUS, spol. s r. o., Banská Bystrica	6,82	8,72
47	GEOstatik, a. s., Žilina	6,42	4,90
48	SESTAV, s. r. o., Ilava	5,87	8,18
49	TUBAU, a. s., Bratislava	5,85	7,79
50	MILANKO, spol. s r. o., Spišská Nová Ves	5,28	2,18

# STAVEBNÁ VÝROBA 2018

Podniky stavebnej výroby podľa rentability kapitálu (v %)			
P. č.	Názov podniku	Podiel výsledku hospodárenia z hospodárskej činnosti na majetku	Podiel výsledku hospodárenia z hospodárskej činnosti na tržbách celkom
51	CS, s. r. o., Trnava	5,08	2,31
52	I.K.M. REALITY - STAVING Banská Bystrica, a. s., Banská Bystrica	4,91	3,79
53	COMBIN BANSKÁ ŠTIAVNICA, s. r. o., Banská Štiavnica	4,90	2,48
54	SLOVENSKÉ TUNELY, a. s., Bratislava	4,84	5,39
55	STAVEX Nitra, spol. s r. o., Nitra	4,82	6,55
56	Reinter, s. r. o., Humenné	4,75	1,46
57	ELZA - Elektromontážny závod Bratislava, a. s., Bratislava	4,53	2,35
58	IZOLA Košice, s. r. o., Košice	4,42	1,98
59	SKELETON, a. s., Bratislava	4,38	2,67
60	GMT Plus, s. r. o., Košice	4,37	2,56
61	INPEK, s. r. o., Nitra	4,33	2,67
62	Skanska SK, a. s., Bratislava	4,29	2,95
63	BALA, a. s., Holice	4,25	1,63
64	STAVIZOL, s. r. o., Žilina	4,04	1,15
65	ASSYX, spol. s r. o., Bratislava <sup>1)</sup>	3,88	1,70
66	L-Construction, s. r. o., Bratislava	3,87	0,78
67	CONCO Services, s. r. o., Bratislava	3,83	1,29
68	CESTY SK, s. r. o., Košice	3,70	2,10
69	CESTY KOŠICE, s. r. o., Košice	3,64	1,95
70	SMS, a. s., Banská Bystrica	3,49	1,79
71	VODOHOSPODÁRSKE STAVBY, a. s., Bratislava	3,45	1,59
72	ČENTÉŠ Slovakia, spol. s r. o., Nitra	3,29	1,42
73	Chemkostav, a. s., Michalovce <sup>4)</sup>	3,08	1,98
74	HORNEX, a. s., Bratislava	3,07	1,34
75	KAMI PROFIT, s. r. o., Bratislava	2,93	1,55
76	EKO SVIP, s. r. o., Sabinov	2,85	1,78
77	HASTRA, s. r. o., Žilina	2,80	2,92
78	SCORP, spol. s r. o., Michalovce	2,77	1,96
79	SATES, a. s., Považská Bystrica	2,72	0,99
80	EDEMI, s. r. o., Rešica	2,50	2,22
81	STABIL, a. s., Žilina	2,45	0,87
82	KONTI, a. s., Bratislava	1,94	0,91
83	HB REAVIS MANAGEMENT, spol. s r. o., Bratislava	1,87	2,41
84	S T A B I L I T, spol. s r. o., Nové Mesto nad Váhom	1,78	2,48
85	LiV ELEKTRA, a. s., Bratislava	1,73	1,03
86	CESTY NITRA, a. s., Nitra	1,69	0,78
87	Intech Slovakia, s. r. o., Bratislava	1,64	1,87
88	ViOn, a. s., Zlaté Moravce	1,62	0,96
89	MONOLIT Slovakia, s. r. o., Trenčín	1,58	1,76
90	INGSTEEL, spol. s r. o., Bratislava	1,55	0,98
91	STRABAG Pozemné a inžinierske stavebníctvo, s. r. o., Bratislava	1,32	0,88
92	PEhAES, a. s., Ľubotice	1,15	0,90
93	VHS-PS, s. r. o., Bratislava	1,06	0,35
94	ALPINE SLOVAKIA, spol. s r. o., Bratislava	1,05	0,65
95	Inžinierske stavby, a. s., Košice	0,74	0,50
96	HS HSV, s. r. o., Košice	0,51	0,26
97	MONTRÚR, s. r. o., Košice	0,34	0,67
98	Metrostav Slovakia, a. s., Bratislava	-0,43	-0,24
99	IN VEST, s. r. o., Šaľa	-0,94	-0,69
100	H B H, a. s., Považská Bystrica	-1,31	-0,64

## STAVEBNÁ VÝROBA 2018

Podniky stavebnej výroby podľa majetku (v EUR)				
P. č.	Názov podniku	Majetok spolu netto	Vlastné imanie	Odpisy nehmotného a hmotného majetku
1	STRABAG Pozemné a inžinierske stavitelstvo, s. r. o., Bratislava	204 257 358	42 469 142	1 851 363
2	STRABAG, s. r. o., Bratislava	138 579 656	87 446 903	3 524 885
3	HB REAVIS MANAGEMENT, spol. s r. o., Bratislava	120 511 894	-10 498 271	91 492
4	EUROVIA SK, a. s., Košice	93 684 000	33 557 000	2 545 000
5	Skanska SK, a. s., Bratislava	75 486 000	24 450 000	761 000
6	Inžinierske stavby, a. s., Košice	42 691 000	8 078 000	2 181 000
7	INGSTEEL, spol. s r. o., Bratislava	42 065 332	12 005 588	477 529
8	Chemkostav, a. s., Michalovce <sup>4)</sup>	36 855 484	3 968 561	383 064
9	CESTY NITRA, a. s., Nitra	33 322 753	22 013 416	1 663 788
10	IN VEST, s. r. o., Šaľa	27 926 339	11 534 506	753 080
11	Keraming, a. s., Trenčín	27 308 729	11 793 857	169 857
12	ISMONT, s. r. o., Trnava	25 345 166	8 036 655	231 574
13	DYNAMIK HOLDING, a. s., Nitra <sup>2)</sup>	25 207 138	13 524 562	558 511
14	Metrostav Slovakia, a. s., Bratislava	23 452 345	1 235 780	300 667
15	TUBAU, a. s., Bratislava	23 016 691	9 769 707	875 098
16	HASTRA, s. r. o., Žilina	22 557 210	7 306 737	623 485
17	PORR, s. r. o., Bratislava	22 197 115	2 057 088	539 567
18	VODOHOSPODÁRSKE STAVBY, a. s., Bratislava	18 774 736	7 485 776	284 652
19	ViOn, a. s., Zlaté Moravce	17 867 259	7 573 269	663 943
20	HOCHTIEF SK, s. r. o., Bratislava <sup>3)</sup>	17 482 394	2 580 903	69 334
21	HORNEX, a. s., Bratislava	16 866 859	3 777 769	121 811
22	COMBIN BANSKÁ ŠTIAVNICA, s. r. o., Banská Štiavnica	14 478 223	1 147 377	391 053
23	INPEK, s. r. o., Nitra	13 843 396	8 196 496	290 813
24	LIV ELEKTRA, a. s., Bratislava	12 944 415	9 138 381	179 711
25	ELZA - Elektromontážny závod Bratislava, a. s., Bratislava	12 773 370	4 401 071	206 344
26	MONTRÚR, s. r. o., Košice	12 491 776	11 047 383	289 043
27	ARPROG, akciová spoločnosť, Poprad	12 278 574	7 247 976	567 786
28	MONOLIT Slovakia, s. r. o., Trenčín	11 997 604	3 974 874	134 290
29	ASSYX, spol. s r. o., Bratislava <sup>1)</sup>	11 047 287	795 060	412 197
30	STAVEX Nitra, spol. s r. o., Nitra	10 567 095	8 335 491	326 115
31	PRORECO, s. r. o., Trenčianske Stankovce	9 760 348	4 136 359	57 552
32	GEOstatik, a. s., Žilina	9 569 484	5 557 174	506 310
33	SESTAV, s. r. o., Ilava	9 442 986	6 064 509	292 147
34	HSF System SK, s. r. o., Žilina	9 272 322	1 408 913	76 791
35	Železničné stavby, a. s., Košice	9 142 023	3 408 630	275 457
36	I.K.M. REALITY - STAVING Banská Bystrica, a. s., Banská Bystrica	8 759 345	2 011 228	110 813
37	SMS, a. s., Banská Bystrica	8 246 231	1 328 936	101 823
38	VHS-PS, s. r. o., Bratislava	7 812 003	159 995	4 604
39	EKO SVIP, s. r. o., Sabinov	7 718 984	1 805 897	324 222
40	ALPINE SLOVAKIA, spol. s r. o., Bratislava	7 584 086	1 426 096	81 431
41	KONTI, a. s., Bratislava	7 412 559	1 328 723	80 349
42	S T A B I L I T, spol. s r. o., Nové Mesto nad Váhom	7 194 716	1 988 022	41 163
43	Dunstav D.S., s. r. o., Malé Dvorníky	7 151 572	2 024 309	90 606
44	CS, s. r. o., Trnava	7 110 380	1 641 434	321 033
45	PROMTO, a. s., Žilina	6 872 835	3 379 437	25 006
46	L-Construction, s. r. o., Bratislava	6 656 002	432 879	86 400
47	Intech Slovakia, s. r. o., Bratislava	6 446 316	1 663 717	334 635
48	CESTY SK, s. r. o., Košice	6 369 507	1 384 623	555 944
49	STO, s. r. o., Žiar nad Hronom	6 362 028	4 445 098	7 936
50	SLOVENSKÉ TUNELY, a. s., Bratislava	6 242 053	720 895	77 119

# STAVEBNÁ VÝROBA 2018

51	Termomont Dolná Krupá, s. r. o., Biely Kostol	6 158 556	445 453	350 560
52	OTYK invest, s. r. o., Bratislava	5 893 834	2 069 422	19 452
53	VOD – EKO, a. s., Trenčín	5 632 045	2 979 173	57 739
54	INPEK HOLDING, a. s., Nitra	5 514 181	970 237	113 330
55	STABIL, a. s., Žilina	5 434 285	715 042	129 390
56	KAMI PROFIT, s. r. o., Bratislava	5 300 728	1 152 438	83 943
57	Keller špeciálne zakladanie, spol. s r. o., Bratislava	5 249 115	2 636 980	100 811
58	Koľajové a dopravné stavby, s. r. o., Košice	5 233 384	1 796 645	439 683
59	BITUNOVA, spol. s r. o., Zvolen	5 218 697	4 420 563	244 661
60	H B H, a. s., Považská Bystrica	5 168 943	1 510 184	135 228
61	BETPRES, s. r. o., Vranov n. Topľou	5 145 938	1 024 247	114 319
62	EDEMI, s. r. o., Rešica	4 848 856	3 260 987	482 251
63	STAS - stavby a sanácie, s. r. o., Trnava	4 740 171	3 856 823	221 913
64	ČENTÉŠ Slovakia, spol. s r. o., Nitra	4 676 521	541 654	64 478
65	DOSA Slovakia, s. r. o., Bytča	4 664 905	2 421 552	5 842
66	NOVADACH, s. r. o., Bratislava	4 622 275	2 196 882	110 757
67	PEMAX PLUS, spol. s r. o., Banská Bystrica	4 409 063	1 968 203	422 021
68	STAVEX TOP, s. r. o., Kysucké Nové Mesto	4 300 200	3 428 622	28 894
69	PEhAES, a. s., Lubotice	4 260 214	2 777 740	44
70	GMT Plus, s. r. o., Košice	4 029 002	1 104 604	119 827
71	DAG SLOVAKIA, a. s., Prešov <sup>1)</sup>	3 869 767	1 077 323	65 487
72	HS HSV, s. r. o., Košice	3 829 154	171 815	9 714
73	EKOM PLUS, s. r. o., Dunajská Streda	3 676 127	3 044 253	175 059
74	PRIEMSTAV STAVEBNÁ, a. s., Nováky	3 625 484	247 724	61 819
75	CONCO Services, s. r. o., Bratislava	3 492 587	15 932	20 350
76	PS STAVBY, s. r. o., Bratislava	3 471 206	1 093 447	147 904
77	MONIERS GROUP, spol. s r. o., Bratislava	3 438 703	534 571	55 172
78	AB – STAV, s. r. o., Malý Cetín	3 379 400	655 759	166 358
79	VERTICAL INDUSTRIAL, a. s., Bratislava	3 240 221	1 612 592	96 992
80	MILANKO, spol. s r. o., Spišská Nová Ves	3 141 275	260 971	145 573
81	Team, s. r. o., Banská Bystrica	3 025 892	755 031	50 528
82	CESTY KOŠICE, s. r. o., Košice	2 985 386	730 244	390 160
83	SCORP, spol. s r. o., Michalovce	2 953 958	796 893	56 721
84	JOMA Slovakia, spol. s r. o., Jaslovské Bohunice	2 938 956	1 136 614	47 496
85	BALA, a. s., Holice	2 915 880	1 285 991	82 351
86	PP INVEST, s. r. o., Vráble	2 876 819	1 661 031	111 233
87	Pozemné staviteľstvo Žilina, a. s., Žilina	2 699 102	2 185 477	14 482
88	SKELETON, a. s., Bratislava	2 674 472	826 710	57 684
89	RBR ing, s. r. o., Žilina	2 647 585	1 364 913	57 290
90	LUKYSTAV, s. r. o., Dolná Streda	2 607 803	1 243 779	112 981
91	Reinter, s. r. o., Humenné	2 575 277	257 898	65 677
92	IZOLA Košice, s. r. o., Košice	2 570 275	2 386 178	69 658
93	FREKOMOS SK, s. r. o., Bratislava	2 475 156	1 480 540	78 704
94	DARTON, s. r. o., Komárno	2 472 935	1 030 508	63 512
95	SATES, a. s., Považská Bystrica	2 457 071	1 179 987	172 723
96	O.S.V.O. comp, a. s., Prešov	2 450 796	1 363 788	82 405
97	KOIFER, s. r. o., Bratislava	2 383 941	712 339	45 275
98	OSP DANUBIUS DS, s. r. o., Šamorín	2 229 259	956 733	10 792
99	P.S. in, a. s., Žilina	2 165 725	389 852	39 399
100	PROFE, s. r. o., Žiar nad Hronom	2 064 112	1 056 731	67 700

<sup>1)</sup> Ide o predbežné údaje.

<sup>2)</sup> Ide o konsolidované výsledky.

<sup>3)</sup> Konsolidované údaje za HOCHTIEF SK, s. r. o., + HOCHTIEF CZ, a. s., organizačná zložka Slovensko.

<sup>4)</sup> Údaje sú uvádzané za Chemkostav, a. s., a Chemkostav IS, s. r. o., ktorá je 100 % dcérskou spoločnosťou Chemkostav, a. s.

## STAVEBNÁ VÝROBA 2018

## Podniky stavebnej výroby podľa zmeny tržieb za rok 2018 v porovnaní s rokom 2017

P. č.	Stavebné firmy špecializujúce sa na pozemné stavby	Tržby za vlastné výkony a tovar celkom		
		2018 (EUR)	2017 (EUR)	Zmena (%)
1	Pozemné staviteľstvo Žilina, a. s., Žilina	5 244 600	1 493 416	251,2
2	HS HSV, s. r. o., Košice	7 620 184	2 585 316	194,7
3	HORNEX, a. s., Bratislava	38 593 603	17 351 246	122,4
4	GMT Plus, s. r. o., Košice	6 892 556	3 501 274	96,9
5	KOIFER, s. r. o., Bratislava	13 258 007	7 003 738	89,3
6	BETPRES, s. r. o., Vranov n. Topľou	15 696 280	8 785 233	78,7
7	VHS-PS, s. r. o., Bratislava	23 802 799	13 693 356	73,8
8	BALA, a. s., Holice	7 595 023	4 667 030	62,7
9	DYNAMIK HOLDING, a. s., Nitra <sup>2)</sup>	40 187 739	25 452 039	57,9
10	ASSYX, spol. s r. o., Bratislava <sup>1)</sup>	25 285 081	16 685 658	51,5
11	PP INVEST, s. r. o., Vrábľe	6 496 913	4 309 805	50,7
12	H B H, a. s., Považská Bystrica	10 545 468	7 289 829	44,7
13	PROMTO, a. s., Žilina	9 495 225	6 642 299	43,0
14	MONOLIT Slovakia, s. r. o., Trenčín	10 778 996	7 991 457	34,9
15	MILANKO, spol. s r. o., Spišská Nová Ves	7 611 187	5 703 494	33,4
16	VOD – EKO, a. s., Trenčín	12 730 276	9 609 283	32,5
17	STABIL, a. s., Žilina	15 220 680	11 633 517	30,8
18	DARTON, s. r. o., Komárno	8 085 563	6 204 411	30,3
19	PEhAES, a. s., Lubotice	5 453 031	4 230 720	28,9
20	ISMONT, s. r. o., Trnava	27 963 805	21 797 068	28,3

## Podniky stavebnej výroby podľa zmeny tržieb za rok 2018 v porovnaní s rokom 2017

P. č.	Stavebné firmy špecializujúce sa na dopravné a inžinierske stavby	Tržby za vlastné výkony a tovar celkom		
		2018 (EUR)	2017 (EUR)	Zmena (%)
1	M - SILNICE SK, s. r. o., Žilina	9 814 696	3 024 041	224,6
2	EKO SVIP, s. r. o., Sabinov	12 361 986	4 714 720	162,2
3	SLOVENSKÉ TUNELY, a. s., Bratislava	5 610 768	2 634 809	112,9
4	EDEMI, s. r. o., Rešica	5 457 462	3 006 283	81,5
5	PORR, s. r. o., Bratislava	36 447 797	20 642 840	76,6
6	FREKOMOS SK, s. r. o., Bratislava	6 453 652	3 729 646	73,0
7	Termomont Dolná Krupá, s. r. o., Biely Kostol	11 402 601	7 748 037	47,2
8	SLOB-real, s. r. o., Selce	6 443 492	4 403 334	46,3
9	Železničné stavby, a. s., Košice	18 134 671	12 477 200	45,3
10	VODOHOSPODÁRSKE STAVBY, a. s., Bratislava	40 815 702	28 504 094	43,2
11	ALPINE SLOVAKIA, spol. s r. o., Bratislava	12 260 970	8 795 185	39,4
12	SATES, a. s., Považská Bystrica	6 730 148	4 914 494	36,9
13	DOSA Slovakia, s. r. o., Bytča	11 086 833	8 192 208	35,3
14	TUBAU, a. s., Bratislava	17 300 030	12 813 193	35,0
15	CESTY SK, s. r. o., Košice	11 237 290	8 468 787	32,7
16	Team, s. r. o., Banská Bystrica	5 332 856	4 293 991	24,2
17	CESTY NITRA, a. s., Nitra	71 743 282	58 164 076	23,3
18	STRABAG, s. r. o., Bratislava	225 797 923	185 695 781	21,6
19	HOCHTIEF SK, s. r. o., Bratislava <sup>3)</sup>	31 857 644	26 722 661	19,2
20	CESTY KOŠICE, s. r. o., Košice	5 569 128	4 706 270	18,3

<sup>1)</sup> Ide o predbežné údaje.<sup>2)</sup> Ide o konsolidované výsledky.<sup>3)</sup> Konsolidované údaje za HOCHTIEF SK, s. r. o., + HOCHTIEF CZ, a. s., organizačná zložka Slovensko.

# DEVELOPERI 2018

Developerské spoločnosti podľa tržieb (v EUR)					
P. č.	Názov podniku	Tržby 2018	Tržby 2017	Zmena %	Pridaná hodnota
1	Penta Investments, s. r. o., Bratislava	41 450 587	n	n	38 107 168
2	D O A S, a. s., Bratislava	23 800 896	8 304 363	186,6	5 852 511
3	HB REAVIS Slovakia, a. s., Bratislava	14 736 719	17 094 486	-13,8	1 485 896
4	HB REAVIS Group, s. r. o., Bratislava	14 685 402	n	n	5 620 684
5	Penta Real Estate, s. r. o., Bratislava	12 436 591	n	n	9 139 347
6	Accentis Námestovo, s. r. o., Námestovo	10 560 708	9 871 926	7,0	5 525 694
7	Bavint, s. r. o., Bratislava	8 259 610	16 703 957	-50,6	1 556 716
8	BA Development II., s. r. o., Bratislava	6 435 748	1 259 975	410,8	112 258
9	J & T REAL ESTATE, a. s., Bratislava	5 918 602	12 357 783	-52,1	718 176
10	PROFINEX trading, s. r. o., Banská Bystrica	5 343 207	3 282	162 703,4	321 308
11	VGP Park Malacky, a. s., Bratislava	5 223 637	4 510 808	15,8	3 692 561
12	MP Real Invest, a. s., Bratislava	5 126 352	5 086 383	0,8	3 252 378
13	ATOPS Development, s. r. o., Bratislava	3 857 084	2 216 386	74,0	262 034
14	FORESPO DUNAJ 2, a. s., Bratislava	3 377 271	3 452 627	-2,2	2 527 944
15	ICT ISTROCONTI, a. s., Bratislava	2 790 722	1 348 139	107,0	733 887
16	CZ Slovakia, a. s., Šamorín	2 436 967	2 198 907	10,8	1 535 404
17	CEHIP, s. r. o., Nitra	1 909 377	1 745 233	9,4	817 278
18	LUXCON, s. r. o., Bratislava	1 868 413	679 064	175,1	355 421
19	BL, s. r. o., Dolný Kubín	1 814 229	1 286 547	41,0	407 361
20	MENHET, s. r. o., Bratislava	1 636 364	1 392 348	17,5	-133 077

Developerské spoločnosti podľa výsledku hospodárenia (v EUR)						
P. č.	Názov podniku	Výsledok hospodárenia z hospodárskej činnosti 2018	Výsledok hospodárenia z hospodárskej činnosti 2017	Zmena %	Výsledok hospodárenia za účtovné obdobie po zdanení	EBITDA
1	Penta Investments, s. r. o., Bratislava	29 273 103	n	n	23 022 793	29 759 500
2	Penta Real Estate, s. r. o., Bratislava	2 734 639	n	n	2 098 579	2 828 324
3	MP Real Invest, a. s., Bratislava	1 685 816	1 938 537	-13,0	1 326 464	3 035 827
4	Accentis Námestovo, s. r. o., Námestovo	1 499 465	1 382 783	8,4	895 743	4 995 924
5	FORESPO DUNAJ 2, a. s., Bratislava	1 401 234	1 502 183	-6,7	607 755	2 374 922
6	VGP Park Malacky, a. s., Bratislava	778 854	669 077	16,4	-89 985	3 258 022
7	Bavint, s. r. o., Bratislava	643 860	-740 293	-187,0	-681 626	665 769
8	ICT ISTROCONTI, a. s., Bratislava	403 604	4 027	9 922,4	418 309	728 475
9	CZ Slovakia, a. s., Šamorín	338 668	567 497	-40,3	317 124	845 267
10	PROFINEX trading, s. r. o., Banská Bystrica	313 776	-17 364	-1 907,0	3 230	313 668
11	BL, s. r. o., Dolný Kubín	177 198	391 944	-54,8	104 215	193 103
12	CEHIP, s. r. o., Nitra	140 454	588 423	-76,1	-133 355	767 158
13	ATOPS Development, s. r. o., Bratislava	111 564	31 678	252,2	21 232	124 331
14	BA Development II., s. r. o., Bratislava	84 571	-275 808	-130,7	-23 879	32 086
15	BENCONT DEVELOPMENT, a. s., Bratislava	51 166	500 023	-89,8	-115 624	94 161
16	D O A S, a. s., Bratislava	42 287	2 108 423	-98,0	-130 249	4 680 487
17	LUXCON, s. r. o., Bratislava	39 809	26 911	47,9	-8 517	62 679
18	HB REAVIS Slovakia, a. s., Bratislava	-3 382 008	-8 909 588	-62,0	1 106 930	1 175 501
19	HB REAVIS Group, s. r. o., Bratislava	-4 409 011	-6 717	65 539,6	-4 472 191	-4 447 918
20	J & T REAL ESTATE, a. s., Bratislava	-8 152 730	-2 113 132	285,8	-8 614 283	-8 002 406

## VÝROBA STAVEBNÝCH MATERIÁLOV 2018

Podniky výroby stavebných materiálov podľa tržieb (v EUR)						
P. č.	Názov podniku	Oblasť pôsobenia	Tržby za vlastné výkony a tovar celkom		Zmena %	Pridaná hodnota
			2018	2017		
1	BASF Slovensko, spol. s r. o., Bratislava	stav. chémia	123 973 784	129 879 853	-4,5	n
2	Partizánske Building Components-SK, s. r. o., Partizánske	okná	98 991 109	90 904 051	8,9	16 303 153
3	Bučina DDD, spol. s r. o., Zvolen <sup>1)</sup>	drevozvýroba	98 548 661	93 517 072	5,4	20 240 987
4	Saint-Gobain Construction Products, s. r. o., Bratislava <sup>6)</sup>	omietky, izol. mater.	80 226 526	74 163 909	8,2	17 264 375
5	SLOVAKTUAL, s. r. o., Pravenec	okná, dvere	75 699 956	74 745 539	1,3	17 122 533
6	Slovenské magnezitové závody, a. s., Jelšava	ťažba, žiaruvzdor. výr.	70 653 559	57 885 426	22,1	28 254 886
7	PRP, s. r. o., Tomášovce <sup>5)</sup>	drevo	64 785 590	47 614 140	36,1	13 449 301
8	Knauf Insulation, s. r. o., Nová Baňa	izolačný mat.	61 631 663	57 272 236	7,6	19 911 382
9	DOKA DREVO, s. r. o., Banská Bystrica	drevozvýroba	60 299 001	56 714 336	6,3	9 879 000
10	Považská cementáreň, a. s., Ladce	cement	59 583 651	56 123 660	6,2	18 940 361
11	GU SLOVENSKO, s. r. o., Lužianky	okenná a dver. technika	51 664 318	48 898 882	5,7	7 016 669
12	Baumit, spol. s r. o., Bratislava	omietky, malty	51 459 790	47 236 948	8,9	15 859 041
13	KJG, a. s., Čachtice	strešná krytina, odkvapý	51 368 429	48 405 201	6,1	13 364 738
14	ALAS SLOVAKIA, s. r. o., Bratislava	ťažba - štrk	46 533 473	43 717 588	6,4	14 685 708
15	SLOVMAG, a. s., Lubeník	ťažba, žiaruvzdor. výr.	43 067 062	31 779 707	35,5	13 294 082
16	CEMMAC, a. s., Horné Srnie	cement	36 427 544	34 237 346	6,4	10 881 041
17	ZAPA beton SK, s. r. o., Bratislava	výroba betónu	35 290 704	34 781 628	1,5	5 208 372
18	VALSABBIA SLOVAKIA, s. r. o., Bánovce n. Bebravou	betónárska oceľ	34 267 734	29 380 518	16,6	1 437 056
19	H S F, s. r. o., Malacky	okná, dvere	30 597 568	34 330 444	-10,9	6 469 498
20	Xella Slovensko, spol. s r. o., Šaštín-Stráže	murovací materiál	29 976 685	26 992 508	11,1	10 131 253
21	PORFIX - pórobetón, a. s., Zemianske Kostolány	murovací materiál	29 890 985	27 620 632	8,2	12 350 238
22	CHEMOLAK, a. s., Smolenice	náterové hmoty	27 854 650	27 489 827	1,3	5 432 027
23	Metrostav Asphalt, a. s., Zvolen <sup>3)</sup>	asfalt	26 484 402	23 191 482	14,2	3 070 998
24	Wienerberger slovenské tehelne, spol. s r. o., Zlaté Moravce <sup>8)</sup>	murovací materiál	25 683 588	21 105 623	21,7	7 037 224
25	Maccaferri Manufacturing Europe, s. r. o., Senica	gabiony, pletivo	25 058 354	19 860 088	26,2	4 333 265
26	Karovič, s. r. o., Lozorno	výroba betónu	20 687 968	20 870 217	-0,9	4 499 064
27	PREFA invest, a. s., Sučany	betónové výrobky	20 483 171	20 816 555	-1,6	5 277 956



# VÝROBA STAVEBNÝCH MATERIÁLOV 2018

28	TBG Slovensko, a. s., Pezinok	výroba betónu	20 353 804	12 975 921	56,9	1 283 676
29	Premac, spol. s r. o., Bratislava	betónové výrobky	18 861 025	16 768 655	12,5	5 260 350
30	POLYFORM, s. r. o., Podolíneč <sup>2)</sup>	izolačný mat.	18 631 738	16 999 997	9,6	3 703 261
31	BRAMAC – strešné systémy, spol. s r. o., Ivanka pri Nitre	strešná krytina	18 086 219	12 037 522	50,2	4 784 002
32	RETIC, s. r. o., Nové Sady	drôtené výrobky	16 947 685	15 985 921	6,0	3 116 486
33	Leier Baustoffe SK, s. r. o., Bratislava	murovací materiál	16 411 023	12 791 871	28,3	3 292 695
34	HESTA, spol. s r. o., Prešov	okná, dvere	16 397 025	14 484 122	13,2	4 354 574
35	DOLVAP, s. r. o., Varín	vápno	15 876 845	14 943 101	6,2	8 049 601
36	Calmit, spol. s r. o., Bratislava	vápno	15 794 820	15 135 075	4,4	6 645 996
37	LADCE Betón, s. r. o., Ladce	výroba betónu	15 089 367	13 276 449	13,7	3 108 221
38	KSR – Kameňolomy SR, s. r. o., Zvolen	ťažba – kameň	14 640 633	18 604 052	-21,3	2 914 391
39	EUROVIA – Kameňolomy, s. r. o., Košice	ťažba	14 554 350	11 812 088	23,2	5 461 084
40	Amico Drevo, spol. s r. o., Oravský Podzámok	drevovýroba	12 932 441	10 940 483	18,2	4 077 254
41	ELV PRODUKT, a. s., Senec	výr. z betónu, ocele	11 301 179	11 641 288	-2,9	4 432 217
42	Mediterran Slovakia, s. r. o., Vlčany	strešná krytina	11 292 611	10 008 042	12,8	2 803 027
43	ŽIAROMAT, a. s., Kalinovo	žiaruvzd. mat.	11 249 520	9 552 727	17,8	4 058 454
44	RBR Betón, s. r. o., Žilina	výroba betónu	10 610 606	16 823 471	-36,9	2 206 791
45	TONDACH SLOVENSKO, s. r. o., Stupava <sup>7)</sup>	strešná krytina	10 504 784	9 898 051	6,1	934 009
46	INCON, spol. s r. o., Prievidza	okná	10 402 259	9 516 927	9,3	1 870 856
47	DREVOMAX, s. r. o., Liptovský Mikuláš	drevovýroba	9 986 238	9 056 417	10,3	2 476 878
48	NOVES okná, a. s., Spišská Nová Ves	okná	9 861 696	9 766 249	1,0	2 552 338
49	VSK MINERAL, s. r. o., Košice	ťažba	8 909 434	7 608 369	17,1	3 300 299
50	Cemix, s. r. o., Veľké Leváre	malta, omietky, farby	8 633 718	8 439 337	2,3	1 494 694
51	Lindab, a. s., Jamník	strešná krytina	8 613 183	8 321 992	3,5	1 470 433
52	VÁHOSTAV-SK-PREFA, s. r. o., Horný Hričov	betónové výrobky	7 576 929	9 464 447	-19,9	2 292 277
53	ZIN, s. r. o., Hronský Beňadik <sup>5)</sup>	kovovýroba, bleskozvody	7 122 042	5 890 228	20,9	1 879 487
54	ŽPSV, a. s., Čaňa	betónové výrobky	6 905 809	4 823 417	43,2	2 172 347
55	ILKA, s. r. o., Kráľová pri Senci	ťažba – štrk	6 822 169	5 730 141	19,1	3 546 774
56	SLOVIZOL, s. r. o., Nitra	zatepľovacie systémy	6 794 772	6 367 783	6,7	1 019 071
57	Pezinské tehelne – Paneláreň, a. s., Pezinok	murovací materiál	6 794 413	5 491 403	23,7	2 716 168
58	UNIASFALT, s. r. o., Šelpice	asfalt	6 604 461	6 170 420	7,0	1 194 379
59	KLARTEC, spol. s r. o., Trnava	betónové výrobky	6 259 581	5 060 397	23,7	1 021 198
60	PK Metrostav, a. s., Žilina <sup>4)</sup>	ťažba	6 204 759	6 016 410	3,1	2 823 705

## VÝROBA STAVEBNÝCH MATERIÁLOV 2018

Podniky výroby stavebných materiálov podľa výsledku hospodárenia (v EUR)						
P. č.	Názov podniku	Výsledok hospodárenia z hospodárskej činnosti 2018	Výsledok hospodárenia z hospodárskej činnosti 2017	Zmena %	Výsledok hospodárenia za účtovné obdobie po zdanení	EBITDA
1	Slovenské magnezitové závody, a. s., Jelšava	10 928 041	9 465 813	15,4	9 433 733	14 337 026
2	Baumit, spol. s r. o., Bratislava	9 788 073	9 204 435	6,3	7 573 540	11 163 152
3	Knauf Insulation, s. r. o., Nová Baňa	8 725 162	8 163 475	6,9	6 731 736	11 241 403
4	Bučina DDD, spol. s r. o., Zvolen <sup>1)</sup>	5 759 871	7 682 912	-25,0	2 645 732	13 068 479
5	PRP, s. r. o., Tomášovce <sup>5)</sup>	5 335 835	2 143 509	148,9	3 993 465	7 252 972
6	ALAS SLOVAKIA, s. r. o., Bratislava	5 234 060	4 604 169	13,7	3 943 291	7 884 476
7	PORFIX - pórobeton, a. s., Zemianske Kostofany	4 689 301	3 428 385	36,8	4 210 316	6 457 163
8	SLOVMAG, a. s., Lubeník	4 082 519	518 495	687,4	3 184 095	5 579 137
9	Saint-Gobain Construction Products, s. r. o., Bratislava <sup>6)</sup>	3 747 184	2 003 873	87,0	2 769 790	5 770 680
10	Partizánske Building Components-SK, s. r. o., Partizánske	3 514 251	3 527 868	-0,4	2 541 911	6 443 273
11	Xella Slovensko, spol. s r. o., Šaštín-Stráže	3 078 516	4 592 082	-33,0	2 342 330	6 871 775
12	Wienerberger slovenské tehelne, spol. s r. o., Zlaté Moravce <sup>8)</sup>	2 969 098	43 494	6 726,5	2 782 226	4 076 403
13	KJG, a. s., Čachtice	2 706 384	2 929 011	-7,6	1 678 173	5 799 539
14	CEMMAC, a. s., Horné Srnie	2 572 273	3 478 006	-26,0	1 991 213	5 365 866
15	ILKA, s. r. o., Kráľová pri Senci	2 432 975	1 769 823	37,5	1 834 174	3 141 560
16	DOKA DREVO, s. r. o., Banská Bystrica	2 421 425	3 819 700	-36,6	1 859 659	4 443 235
17	BRAMAC – strešné systémy, spol. s r. o., Ivanka pri Nitre	1 918 592	1 889 396	1,5	1 472 731	2 331 310
18	POLYFORM, s. r. o., Podolínec <sup>2)</sup>	1 615 647	1 447 844	11,6	1 261 687	2 055 864
19	ELV PRODUKT, a. s., Senec	1 296 758	1 587 878	-18,3	989 617	1 882 014
20	Pezinské tehelne – Paneláreň, a. s., Pezinok	1 212 279	611 315	98,3	951 896	1 608 592
21	Calmit, spol. s r. o., Bratislava	1 212 060	1 026 287	18,1	1 289 677	3 727 439
22	EUROVIA – Kameňolomy, s. r. o., Košice	1 129 453	1 281 000	-11,8	872 923	2 692 888
23	Mediterran Slovakia, s. r. o., Vlčany	1 103 222	707 759	55,9	845 050	1 443 397
24	RETIC, s. r. o., Nové Sady	1 052 200	1 204 339	-12,6	663 928	1 323 574
25	KSR – Kameňolomy SR, s. r. o., Zvolen	914 862	962 673	-5,0	1 015 899	1 869 441
26	Amico Drevo, spol. s r. o., Oravský Podzámok	858 795	664 376	29,3	644 993	1 419 577
27	VSK MINERAL, s. r. o., Košice	797 995	403 482	97,8	516 464	1 373 844
28	SLOVAKTUAL, s. r. o., Pravenec	791 530	1 402 450	-43,6	34 349	6 633 627

# VÝROBA STAVEBNÝCH MATERIÁLOV 2018

29	RBR Betón, s. r. o., Žilina	720 674	-27 651	-2 706,3	490 981	1 289 052
30	ŽIAROMAT, a. s., Kalinovo	708 139	77 300	816,1	534 593	1 119 618
31	ZAPA beton SK, s. r. o., Bratislava	682 784	805 152	-15,2	478 256	1 769 683
32	PREFA invest, a. s., Sučany	639 234	729 257	-12,3	351 609	1 606 517
33	Považská cementáreň, a. s., Ladce	618 736	331 271	86,8	367 170	6 777 320
34	Maccaferri Manufacturing Europe, s. r. o., Senica	608 358	-467 780	-230,1	75 579	1 676 644
35	DOLVAP, s. r. o., Varín	601 949	146 090	312,0	686 723	2 065 173
36	Premac, spol. s r. o., Bratislava	587 168	212 747	176,0	322 299	1 574 052
37	PK Metrostav, a. s., Žilina <sup>4)</sup>	573 983	554 056	3,6	440 748	1 076 987
38	Lindab, a. s., Jamník	510 582	374 416	36,4	416 777	629 766
39	LIBETO, a. s., Liptovská Teplá	461 080	458 765	0,5	358 936	502 096
40	ŽPSV, a. s., Čaňa	421 213	147 923	184,8	308 367	771 074
41	GU SLOVENSKO, s. r. o., Lužianky	407 673	458 745	-11,1	301 293	1 074 238
42	KERKOSAND, spol. s r. o., Šajdíkove Humence	400 063	460 666	-13,2	304 908	1 137 324
43	Karovič, s. r. o., Lozorno	292 814	1 280 687	-77,1	128 170	1 579 999
44	HESTA, spol. s r. o., Prešov	291 357	297 725	-2,1	171 857	954 621
45	NOVES okná, a. s., Spišská Nová Ves	266 757	285 401	-6,5	187 763	520 332
46	SLOVIZOL, s. r. o., Nitra	253 620	157 811	60,7	184 471	339 315
47	ZIN, s. r. o., Hronský Beňadik <sup>5)</sup>	251 239	143 846	74,7	n	422 028
48	DREVOMAX, s. r. o., Liptovský Mikuláš	240 248	90 531	165,4	146 162	578 809
49	LADCE Betón, s. r. o., Ladce	217 760	100 636	116,4	159 704	1 089 362
50	KLARTEC, spol. s r. o., Trnava	202 693	115 367	75,7	135 305	410 970
51	UNIASFALT, s. r. o., Šelpice	195 558	330 726	-40,9	139 616	710 830
52	H S F, s. r. o., Malacky	113 257	-650 218	-117,4	40 619	820 401
53	Cementáreň Lietavská Lúčka, a. s., Lietavská Lúčka	106 882	503 705	-78,8	82 477	717 913
54	VÁHOSTAV-SK-PREFA, s. r. o., Horný Hričov	87 631	312 607	-72,0	52 593	524 705
55	ALUSTEEL, spol. s r. o., Žiar nad Hronom	76 932	20 065	283,4	47 032	163 918
56	BRA-VUR, a. s., Vrútky	28 287	195 725	-85,5	15 819	114 218
57	IPELSKÉ TEHELNE, a. s., Lučenec	15 427	-608 256	-102,5	104 354	244 046
58	INCON, spol. s r. o., Prievidza	-15 604	328 151	-104,8	-74 004	145 824
59	K-system, spol. s r. o., Žiar nad Hronom	-128 804	-30 057	328,5	-193 258	599 574
60	TONDACH SLOVENSKO, s. r. o., Stupava <sup>7)</sup>	-140 888	1 319 192	-110,7	2 561 219	771 416

## VÝROBA STAVEBNÝCH MATERIÁLOV 2018

Podniky výroby stavebných materiálov podľa majetku (v EUR)				
P. č.	Názov podniku	Majetok spolu netto	Vlastné imanie	Odpisy nehmotného a hmotného majetku
1	Bučina DDD, spol. s r. o., Zvolen <sup>1)</sup>	146 839 392	53 763 634	7 592 548
2	Považská cementáreň, a. s., Ladce	92 388 304	64 974 277	6 202 038
3	SLOVAKTUAL, s. r. o., Pravenec	67 445 889	17 294 780	5 884 453
4	Slovenské magnezitové závody, a. s., Jelšava	60 467 111	40 269 231	2 347 498
5	SLOVMAG, a. s., Lubeník	49 482 395	26 422 638	1 379 645
6	Partizánske Building Components-SK, s. r. o., Partizánske	48 510 586	38 497 308	2 931 507
7	KJG, a. s., Čachtice	44 768 321	16 785 838	3 137 922
8	Saint-Gobain Construction Products, s. r. o., Bratislava <sup>6)</sup>	41 531 250	28 252 082	2 062 624
9	Knauf Insulation, s. r. o., Nová Baňa	41 001 087	28 733 377	2 643 793
10	CEMMAC, a. s., Horné Srnie	38 273 771	25 289 003	2 744 571
11	ALAS SLOVAKIA, s. r. o., Bratislava	35 156 443	16 996 695	2 719 155
12	PRP, s. r. o., Tomášovce <sup>5)</sup>	34 414 121	8 102 544	2 483 425
13	DOKA DREVO, s. r. o., Banská Bystrica	33 172 568	22 378 174	2 030 540
14	Premac, spol. s r. o., Bratislava	32 313 998	29 078 128	1 120 911
15	CHEMOLAK, a. s., Smolenice	32 270 178	17 517 319	1 330 536
16	PORFIX - pórobetón, a. s., Zemianske Kostoľany	30 224 349	27 151 892	1 254 898
17	Calmit, spol. s r. o., Bratislava	25 613 742	16 370 186	2 171 361
18	ZAPA beton SK, s. r. o., Bratislava	20 272 465	8 884 199	1 087 422
19	Maccaferri Manufacturing Europe, s. r. o., Senica	19 600 296	1 977 962	1 075 727
20	Baumit, spol. s r. o., Bratislava	19 380 899	14 028 808	1 385 937
21	Metrostav Asphalt, a. s., Zvolen <sup>3)</sup>	19 010 491	11 563 216	891 181
22	GU SLOVENSKO, s. r. o., Lužianky	18 351 873	10 617 513	669 272
23	Wienerberger slovenské tehelne, spol. s r. o., Zlaté Moravce <sup>8)</sup>	18 119 288	-795 660	1 107 012
24	EUROVIA – Kameňolomy, s. r. o., Košice	16 447 811	9 880 502	1 570 161
25	DOLVAR, s. r. o., Varín	16 079 882	10 523 570	1 160 255
26	RBR Betón, s. r. o., Žilina	15 612 829	719 194	580 325
27	Leier Baustoffe SK, s. r. o., Bratislava	15 541 764	-607 505	2 508 216
28	VSK MINERAL, s. r. o., Košice	14 717 827	6 797 547	525 811
29	Pezinské tehelne – Paneláreň, a. s., Pezinok	13 852 464	5 287 239	405 560
30	TBG Slovensko, a. s., Pezinok	13 836 041	4 544 659	439 166
31	VALSABBIA SLOVAKIA, s. r. o., Bánovce n. Bebravou	13 555 655	4 760 828	359 346
32	KSR – Kameňolomy SR, s. r. o., Zvolen	13 226 964	9 607 822	638 598
33	ILKA, s. r. o., Kráľová pri Senci	12 860 349	5 834 853	710 918
34	PREFA invest, a. s., Sučany	12 596 819	2 086 318	989 704
35	RETIC, s. r. o., Nové Sady	12 449 129	5 152 762	331 589
36	Karovič, s. r. o., Lozorno	11 711 248	135 473	1 309 666
37	Xella Slovensko, spol. s r. o., Šaštín-Stráže	11 069 891	5 263 396	3 808 095
38	Cemix, s. r. o., Veľké Leváre	10 818 933	1 074 056	630 105
39	H S F, s. r. o., Malacky	10 660 627	3 957 953	752 019
40	UNIASFALT, s. r. o., Šelpice	10 190 393	8 193 724	516 241
41	LADCE Betón, s. r. o., Ladce	10 134 991	8 074 676	875 121
42	BRAMAC – strešné systémy, spol. s r. o., Ivanka pri Nitre	10 081 996	5 150 271	405 520
43	Plastika, a. s., Nitra	9 590 844	-1 088 457	1 304 497
44	HESTA, spol. s r. o., Prešov	9 083 818	2 191 442	670 368
45	ŽIAROMAT, a. s., Kalinovo	8 911 903	2 690 248	413 344
46	KERKOSAND, spol. s r. o., Šajdíkove Humence	8 399 292	7 504 470	744 184
47	ŽPSV, a. s., Čaňa	8 342 679	7 339 562	378 911
48	ELV PRODUKT, a. s., Senec	8 269 583	6 530 699	602 357
49	Amico Drevo, spol. s r. o., Oravský Podzámok	8 134 991	7 017 437	562 379
50	PK Metrostav, a. s., Žilina <sup>4)</sup>	8 120 924	6 681 510	508 014
51	VÁHOSTAV-SK-PREFA, s. r. o., Horný Hričov	7 313 931	3 326 787	454 357
52	Mediterran Slovakia, s. r. o., Vlčany	6 962 800	5 551 400	357 088
53	K-system, spol. s r. o., Žiar nad Hronom	6 813 247	2 362 118	739 953
54	KLARTEC, spol. s r. o., Trnava	6 668 602	793 092	215 911
55	POLYFORM, s. r. o., Podolíneč <sup>2)</sup>	6 401 689	3 189 168	446 217
56	TONDACH SLOVENSKO, s. r. o., Stupava <sup>7)</sup>	5 795 072	7 928 139	733 128
57	Lindab, a. s., Jamník	5 408 306	4 431 463	108 608
58	Cementáreň Lietavská Lúčka, a. s., Lietavská Lúčka	5 384 274	4 513 605	612 220
59	DREVOMAX, s. r. o., Liptovský Mikuláš	4 453 619	796 745	368 491
60	IPELSKÉ TEHELNE, a. s., Lučenec	4 279 293	2 996 270	218 299

# VÝROBA STAVEBNÝCH MATERIÁLOV 2018

Podniky výroby stavebných materiálov podľa počtu zamestnancov		
P. č.	Názov podniku	Priemerný evidenčný počet zamestnancov vo fyzických osobách celkom
1	Slovenské magnézitové závody, a. s., Jelšava	819
2	SLOVAKTUAL, s. r. o., Pravenec	652
3	SLOVMAG, a. s., Lubeník	548
4	Partizánske Building Components-SK, s. r. o., Partizánske	502
5	Saint-Gobain Construction Products, s. r. o., Bratislava <sup>6)</sup>	416
6	DOKA DREVO, s. r. o., Banská Bystrica	393
7	GU SLOVENSKO, s. r. o., Lužianky	383
8	Považská cementáreň, a. s., Ladce	369
9	KJG, a. s., Čachtice	360
10	DOLVAP, s. r. o., Varín	295
11	Bučina DDD, spol. s r. o., Zvolen <sup>1)</sup>	294
12	Knauf Insulation, s. r. o., Nová Baňa	266
13	PRP, s. r. o., Tomášovce <sup>5)</sup>	264
14	CHEMOLAK, a. s., Smolenice	247
15	H S F, s. r. o., Malacky	246
16	ALAS SLOVAKIA, s. r. o., Bratislava	233
17	PORFIX - pórobetón, a. s., Zemianske Kostoľany	228
18	PREFA invest, a. s., Sučany	206
19	HESTA, spol. s r. o., Prešov	202
20	CEMMAC, a. s., Horné Srnie	200
21	BASF Slovensko, spol. s r. o., Bratislava	195
22	ŽIAROMAT, a. s., Kalinovo	190
23	Baumit, spol. s r. o., Bratislava	144
24	NOVES okná, a. s., Spišská Nová Ves	135
25	ELV PRODUKT, a. s., Senec	133
26	Amico Drevo, spol. s r. o., Oravský Podzámok	129
27	INCON, spol. s r. o., Prievidza	128
28	Premac, spol. s r. o., Bratislava	125
29	Calmit, spol. s r. o., Bratislava	121
30	ZAPA beton SK, s. r. o., Bratislava	120
31	Xella Slovensko, spol. s r. o., Šaštín-Stráže	116
32	Wienerberger slovenské tehelne, spol. s r. o., Zlaté Moravce <sup>8)</sup>	115
33	Plastika, a. s., Nitra	108
34	Maccaferri Manufacturing Europe, s. r. o., Senica	107
35	DREVOMAX, s. r. o., Liptovský Mikuláš	103
35	K-system, spol. s r. o., Žiar nad Hronom	103
37	EUROVIA – Kameňolomy, s. r. o., Košice	102
38	Leier Baustoffe SK, s. r. o., Bratislava	100
38	Metrostav Asfalt, a. s., Zvolen <sup>3)</sup>	100
40	VÁHOSTAV-SK-PREFA, s. r. o., Horný Hričov	99
41	Pezinské tehelne – Paneláreň, a. s., Pezinok	92
42	VSK MINERAL, s. r. o., Košice	91
43	IPELSKÉ TEHELNE, a. s., Lučenec	88
44	Karovič, s. r. o., Lozorno	83
44	POLYFORM, s. r. o., Podolínec <sup>2)</sup>	83
46	ZIN, s. r. o., Hronský Beňadik <sup>5)</sup>	79
47	KSR – Kameňolomy SR, s. r. o., Zvolen	77
48	TBG Slovensko, a. s., Pezinok	74
49	VALSABBIA SLOVAKIA, s. r. o., Bánovce n. Bebravou	73
50	ŽPSV, a. s., Čaňa	72
51	RETIC, s. r. o., Nové Sady	68
52	PK Metrostav, a. s., Žilina <sup>4)</sup>	67
53	LIBETO, a. s., Liptovská Teplá	65
54	Mediterran Slovakia, s. r. o., Vlčany	61
55	BRAMAC – strešné systémy, spol. s r. o., Ivanka pri Nitre	59
56	Cementáreň Lietavská Lúčka, a. s., Lietavská Lúčka	55
56	LADCE Betón, s. r. o., Ladce	55
58	Cemix, s. r. o., Veľké Leváre	53
59	KERKOSAND, spol. s r. o., Šajdíkove Humence	49
60	Lindab, a. s., Jamník	48

# VÝROBA STAVEBNÝCH MATERIÁLOV 2018

## Podniky výroby stavebných materiálov podľa rentability kapitálu (v %)

P. č.	Názov podniku	Podiel výsledku hospodárenia z hospodárskej činnosti	
		na majetku	na tržbách celkom
1	Baumit, spol. s r. o., Bratislava	50,50	19,02
2	Xella Slovensko, spol. s r. o., Šaštín-Stráže	27,81	10,27
3	POLYFORM, s. r. o., Podolíneec <sup>2)</sup>	25,24	8,67
4	Knauf Insulation, s. r. o., Nová Baňa	21,28	14,16
5	BRAMAC – strešné systémy, spol. s r. o., Ivanka pri Nitre	19,03	10,61
6	ILKA, s. r. o., Kráľová pri Senci	18,92	35,66
7	Slovenské magnezitové závody, a. s., Jelšava	18,07	15,47
8	Wienerberger slovenské tehelne, spol. s r. o., Zlaté Moravce <sup>6)</sup>	16,39	11,56
9	Mediterran Slovakia, s. r. o., Vlčany	15,84	9,77
10	ELV PRODUKT, a. s., Senec	15,68	11,47
11	PORFIX - pórobetón, a. s., Zemianske Kostofany	15,51	15,69
12	PRP s. r. o., Tomášovce <sup>5)</sup>	15,50	8,24
13	ALAS SLOVAKIA, s. r. o., Bratislava	14,89	11,25
14	LIBETO, a. s., Liptovská Teplá	13,48	8,29
15	SLOVIZOL, s. r. o., Nitra	12,93	3,73
16	Amico Drevo, spol. s r. o., Oravský Podzámok	10,56	6,64
17	Lindab, a. s., Jamník	9,44	5,93
18	Saint-Gobain Construction Products, s. r. o., Bratislava <sup>6)</sup>	9,02	4,67
19	Pezinské tehelne – Paneláreň, a. s., Pezinok	8,75	17,84
20	RETIC, s. r. o., Nové Sady	8,45	6,21
21	SLOVMAG, a. s., Lubeník	8,25	9,48
22	ŽIAROMAT, a. s., Kalinovo	7,95	6,29
23	DOKA DREVO, s. r. o., Banská Bystrica	7,30	4,02
24	Partizánske Building Components-SK, s. r. o., Partizánske	7,24	3,55
25	PK Metrostav, a. s., Žilina <sup>4)</sup>	7,07	9,25
26	ZIN, s. r. o., Hronský Beňadik <sup>5)</sup>	6,97	3,53
27	KSR – Kameňolomy SR, s. r. o., Zvolen	6,92	6,25
28	EUROVIA – Kameňolomy, s. r. o., Košice	6,87	7,76
29	NOVES okná, a. s., Spišská Nová Ves	6,79	2,70
30	CEMMAC, a. s., Horné Srnie	6,72	7,06
31	KJG, a. s., Čachtice	6,05	5,27
32	VSK MINERAL, s. r. o., Košice	5,42	8,96
33	DREVOMAX, s. r. o., Liptovský Mikuláš	5,39	2,41
34	PREFA invest, a. s., Sučany	5,07	3,12
35	ŽPSV, a. s., Čaňa	5,05	6,10
36	KERKOSAND, spol. s r. o., Šajdíkove Humence	4,76	6,97
37	Calmit, spol. s r. o., Bratislava	4,73	7,67
38	RBR Betón, s. r. o., Žilina	4,62	6,79
39	Bučina DDD, spol. s r. o., Zvolen <sup>1)</sup>	3,92	5,84
40	DOLVAP, s. r. o., Varín	3,74	3,79
41	ZAPA beton SK, s. r. o., Bratislava	3,37	1,93
42	HESTA, spol. s r. o., Prešov	3,21	1,78
43	Maccaferri Manufacturing Europe, s. r. o., Senica	3,10	2,43
44	KLARTEC, spol. s r. o., Trnava	3,04	3,24
45	Karovič, s. r. o., Lozorno	2,50	1,42
46	ALUSTEEL, spol. s r. o., Žiar nad Hronom	2,32	1,71
47	GU SLOVENSKO, s. r. o., Lužianky	2,22	0,79
48	LADCE Betón, s. r. o., Ladce	2,15	1,44
49	Cementáreň Lietavská Lúčka, a. s., Lietavská Lúčka	1,99	2,15
50	UNIASFALT, s. r. o., Šelpice	1,92	2,96
51	Premac, spol. s r. o., Bratislava	1,82	3,11
52	BRA-VUR, a. s., Vrútky	1,22	0,46
53	VÁHOSTAV-SK-PREFA, s. r. o., Horný Hričov	1,20	1,16
54	SLOVAKTUAL, s. r. o., Pravenec	1,17	1,05
55	H S F, s. r. o., Malacky	1,06	0,37
56	Považská cementáreň, a. s., Ladce	0,67	1,04
57	IPELSKÉ TEHELNE, a. s., Lučenec	0,36	0,30
58	INCON, spol. s r. o., Prievidza	-0,63	-0,15
59	K-system, spol. s r. o., Žiar nad Hronom	-1,89	-2,51
60	VALSABBIA SLOVAKIA, s. r. o., Bánovce n. Bebravou	-2,38	-0,94

## VÝROBA STAVEBNÝCH MATERIÁLOV 2018

Podniky výroby stavebných materiálov podľa produktivity práce (v EUR)			
P. č.	Názov podniku	Podiel tržieb za vlastné výkony a tovar celkom na zamestnanca	Podiel pridanej hodnoty na zamestnanca
1	BASF Slovensko, spol. s r. o., Bratislava	635 763	n
2	VALSABBIA SLOVAKIA, s. r. o., Bánovce n. Bebravou	469 421	19 686
3	TONDACH SLOVENSKO, s. r. o., Stupava <sup>7)</sup>	404 030	35 923
4	UNIASFALT, s. r. o., Šelpice	388 498	70 258
5	Baumit, spol. s r. o., Bratislava	357 360	110 132
6	BRA-VUR, a. s., Vrútky	338 992	24 489
7	Bučina DDD, spol. s r. o., Zvolen <sup>1)</sup>	335 200	68 847
8	BRAMAC – strešné systémy, spol. s r. o., Ivanka pri Nitre	306 546	81 085
9	ZAPA beton SK, s. r. o., Bratislava	294 089	43 403
10	TBG Slovensko, a. s., Pezínok	275 051	17 347
11	LADCE Betón, s. r. o., Ladce	274 352	56 513
12	Metrostav Asfalt, a. s., Zvolen <sup>3)</sup>	264 844	30 710
13	Xella Slovensko, spol. s r. o., Šaštín-Stráže	258 420	87 338
14	Karovič, s. r. o., Lozorno	249 253	54 206
15	RETIC, s. r. o., Nové Sady	249 231	45 831
16	PRP, s. r. o., Tomášovce <sup>5)</sup>	245 400	50 944
17	RBR Betón, s. r. o., Žilina	235 791	49 040
18	Maccaferri Manufacturing Europe, s. r. o., Senica	234 190	40 498
19	Knauf Insulation, s. r. o., Nová Baňa	231 698	74 855
20	POLYFORM, s. r. o., Podolíneč <sup>2)</sup>	224 479	44 618
21	Wienerberger slovenské tehelne, spol. s r. o., Zlaté Moravce <sup>8)</sup>	223 336	61 193
22	ALAS SLOVAKIA, s. r. o., Bratislava	199 714	63 029
23	Partizánske Building Components-SK, s. r. o., Partizánske	197 193	32 476
24	Saint-Gobain Construction Products, s. r. o., Bratislava <sup>6)</sup>	192 852	41 501
25	KSR – Kameňolomy SR, s. r. o., Zvolen	190 138	37 849
26	Mediterran Slovakia, s. r. o., Vlčany	185 125	45 951
27	CEMMAC, a. s., Horné Srnie	182 138	54 405
28	Lindab, a. s., Jamník	179 441	30 634
29	KLARTEC, spol. s r. o., Trnava	178 845	29 177
30	Leier Baustoffe SK, s. r. o., Bratislava	164 110	32 927
31	Cemix, s. r. o., Veľké Leváre	162 900	28 202
32	Považská cementáreň, a. s., Ladce	161 473	51 329
33	DOKA DREVO, s. r. o., Banská Bystrica	153 433	25 137
34	Premac, spol. s r. o., Bratislava	150 888	42 083
35	ILKA, s. r. o., Kráľová pri Senci	148 308	77 104
36	SLOVIZOL, s. r. o., Nitra	144 570	21 682
37	KJG, a. s., Čachtice	142 690	37 124
38	EUROVIA – Kameňolomy, s. r. o., Košice	142 690	53 540
39	GU SLOVENSKO, s. r. o., Lužianky	134 894	18 320
40	PORFIX - pórobetón, a. s., Zemianske Kostolány	131 101	54 168
41	Calmit, spol. s r. o., Bratislava	130 536	54 926
42	H S F, s. r. o., Malacky	124 380	26 299
43	KERKOSAND, spol. s r. o., Šajdíkove Humence	117 128	47 360

# VÝROBA STAVEBNÝCH MATERIÁLOV 2018

44	SLOVAKTUAL, s. r. o., Pravenec	116 104	26 262
45	CHEMOLAK, a. s., Smolenice	112 772	21 992
46	ALUSTEEL, spol. s r. o., Žiar nad Hronom	104 617	25 705
47	Amico Drevo, spol. s r. o., Oravský Podzámok	100 251	31 607
48	PREFA invest, a. s., Sučany	99 433	25 621
49	VSK MINERAL, s. r. o., Košice	97 906	36 267
50	DREVOMAX, s. r. o., Liptovský Mikuláš	96 954	24 047
51	ŽPSV, a. s., Čaňa	95 914	30 171
52	PK Metrostav, a. s., Žilina <sup>4)</sup>	92 608	42 145
53	Cementáreň Lietavská Lúčka, a. s., Lietavská Lúčka	90 203	32 859
54	ZIN, s. r. o., Hronský Beňadik <sup>5)</sup>	90 152	23 791
55	Slovenské magnezitové závody, a. s., Jelšava	86 268	34 499
56	LIBETO, a. s., Liptovská Teplá	85 586	23 478
57	ELV PRODUKT, a. s., Senec	84 971	33 325
58	INCON, spol. s r. o., Prievidza	81 268	14 616
59	HESTA, spol. s r. o., Prešov	81 173	21 557
60	SLOVMAG, a. s., Lubeník	78 590	24 259

<sup>1)</sup> Výsledky sú za obdobie 10/2017 – 09/2018, predch. 10/2016 – 09/2017.

<sup>2)</sup> Výsledky sú za obdobie 04/2017 – 03/2018, predch. 04/2016 – 03/2017.

<sup>3)</sup> Doprastav Asfalt, a. s., od 02. 02. 2019 Metrostav Asfalt, a. s.

<sup>4)</sup> PK Doprastav, a. s., od 05. 03. 2019 PK Metrostav, a. s.

<sup>5)</sup> Ide o predbežné údaje.

<sup>6)</sup> Hosp. výsledky sú neauditované.

<sup>7)</sup> Spoločnosť sa od 01. 06. 2019 zlúčila so spol. Wienerberger, s. r. o.; údaje sú predbežné.

<sup>8)</sup> Od 01. 06. 2019 Wienerberger, s. r. o.; údaje sú predbežné.



## VÝROBA STAVEBNÝCH MATERIÁLOV 2018

Výroba okenných, dverných výplní a fasád							
P. č.	Názov podniku	Tržby (EUR)	Pridaná hodnota (EUR)	Zisk (EUR)	Priemerný počet zamestnancov	Majetok spolu netto (EUR)	Vlastné imanie (EUR)
1	Partizánske Building Components-SK, s. r. o., Partizánske	98 991 109	16 303 153	2 541 911	502	48 510 586	38 497 308
2	SLOVAKTUAL, s. r. o., Pravenec	75 699 956	17 122 533	34 349	652	67 445 889	17 294 780
3	H S F, s. r. o., Malacky	30 597 568	6 469 498	40 619	246	10 660 627	3 957 953
4	HESTA, spol. s r. o., Prešov	16 397 025	4 354 574	171 857	202	9 083 818	2 191 442
5	INCON, spol. s r. o., Prievidza	10 402 259	1 870 856	-74 004	128	2 488 694	562 626
6	NOVES okná, a. s., Spišská Nová Ves	9 861 696	2 552 338	187 763	135	3 929 741	1 364 679
7	ALUSTEEL, spol. s. r. o., Žiar nad Hronom	4 498 529	1 105 315	47 032	43	3 316 496	2 728 302
8	ALUPLAST, s. r. o., Prievidza	3 766 240	1 484 543	113 494	35	2 732 139	1 615 680
9	RAKY stav, s. r. o., Raslavice	3 602 742	886 593	7 604	66	1 794 929	439 840
10	BRUVO Slovakia, s. r. o., Sereď <sup>1)</sup>	3 429 648	741 455	90 150	34	3 894 636	3 255 705
11	OKNOPLUS SK, spol. s r. o., Trenčín	2 811 505	542 627	43 143	28	1 007 694	320 105
12	STAVFIN, a. s., Trenčín	2 234 423	401 794	30 329	18	3 156 186	2 110 841
13	PROWIN, s. r. o., Piešťany	1 873 016	336 867	5 456	20	1 437 192	519 380
14	Makrowin, s. r. o., Detva	1 534 897	571 962	48 439	24	1 000 612	487 936
15	L. M. J. Salamander, s. r. o., Nitra	1 444 773	371 791	28 932	n	733 030	185 175

<sup>1)</sup> Výsledky sú za obdobie 07/2017 – 06/2018.

Výroba izolačných materiálov							
P. č.	Názov podniku	Tržby (EUR)	Pridaná hodnota (EUR)	Zisk (EUR)	Priemerný počet zamestnancov	Majetok spolu netto (EUR)	Vlastné imanie (EUR)
1	Saint-Gobain Construction Products, s. r. o., Bratislava <sup>1)</sup>	80 226 526	17 264 375	2 769 790	416	41 531 250	28 252 082
2	Knauf Insulation, s. r. o., Nová Baňa	61 631 663	19 911 382	6 731 736	266	41 001 087	28 733 377
3	Polyform, s. r. o., Podolíneč <sup>2)</sup>	18 631 738	3 703 261	1 261 687	83	6 401 689	3 189 168
4	SLOVIZOL, s. r. o., Nitra	6 794 772	1 019 071	184 471	47	1 960 995	936 890
5	EASYTERM, s. r. o., Nitra	3 265 647	149 650	12 840	10	780 983	229 805
6	CELOX, spol. s r. o., Viničné	3 042 376	422 457	134 803	13	1 038 073	423 155
7	OP-TIM, spol. s r. o., Krupina	529 755	163 818	-5 830	19	906 669	756 410
8	STYRCON, s. r. o., Jelenec	367 079	108 185	13 832	7	330 864	254 593
9	AGROSTYRO, s. r. o., Zlaté Moravce	356 250	125 053	3 686	11	243 458	164 274

<sup>1)</sup> Hosp. výsledky sú neauditované.

<sup>2)</sup> Výsledky sú za obdobie 04/2017 – 03/2018.

# VÝROBA STAVEBNÝCH MATERIÁLOV 2018

Ťažba stavebných surovín							
P. č.	Názov podniku	Tržby (EUR)	Pridaná hodnota (EUR)	Zisk (EUR)	Priemerný počet zamestnancov	Majetok spolu netto (EUR)	Vlastné imanie (EUR)
1	Slovenské magnezitové závody, a. s., Jelšava	70 653 559	28 254 886	9 433 733	819	60 467 111	40 269 231
2	ALAS SLOVAKIA, s. r. o., Bratislava	46 533 473	14 685 708	3 943 291	233	35 156 443	16 996 695
3	SLOVMAG, a. s., Lubeník	43 067 062	13 294 082	3 184 095	548	49 482 395	26 422 638
4	DOLVAP, s. r. o., Varín	15 876 845	8 049 601	686 723	295	16 079 882	10 523 570
5	KSR – Kameňolomy SR, s. r. o., Zvolen	14 640 633	2 914 391	1 015 899	77	13 226 964	9 607 822
6	EUROVIA – Kameňolomy, s. r. o., Košice	14 554 350	5 461 084	872 923	102	16 447 811	9 880 502
7	VSK MINERAL, s. r. o., Košice	8 909 434	3 300 299	516 464	91	14 717 827	6 797 547
8	ILKA, s. r. o., Kráľová pri Senci	6 822 169	3 546 774	1 834 174	46	12 860 349	5 834 853
9	PK Metrostav, a. s., Žilina <sup>1)</sup>	6 204 759	2 823 705	440 748	67	8 120 924	6 681 510
10	BRA-VUR, a. s., Vrútky	6 101 851	440 793	15 819	18	2 327 782	1 002 189
11	KERKOSAND, spol. s r. o., Šajdíkove Humence	5 739 273	2 320 656	304 908	49	8 399 292	7 504 470
12	LB MINERALS, a. s., Košice	4 350 805	1 290 890	-120 705	39	3 156 839	1 301 986
13	DELTA stone, s. r. o., Čierna Voda	4 262 913	833 658	62 160	45	4 840 659	3 709 290
14	SEHRING BRATISLAVA, s. r. o., Bratislava	4 108 516	1 844 922	912 871	17	1 359 213	296 659
15	IS-LOM, s. r. o., Maglovec	3 789 638	1 516 134	443 889	23	5 160 095	3 882 668
16	D O L K A M Šuja, a. s., Rajec	3 109 334	1 683 724	582 492	28	9 562 330	8 727 698
17	LHODOL, s. r. o., Rajec	2 731 655	776 956	479 387	13	6 075 941	5 307 534
18	VKP, spol. s r. o., Buková	2 251 195	1 133 109	266 311	26	2 814 062	954 490
19	Kameňolom Sokolec, s. r. o., Bzenica	2 016 192	1 032 048	437 746	20	1 358 872	844 953
20	AGROMELIO, s. r. o., Veľký Šariš	2 013 466	603 829	115 815	27	1 495 554	873 270

<sup>1)</sup> PK Doprastav, a. s., od 05. 03. 2019 PK Metrostav, a. s.

Výroba omietkových zmesí a farieb							
P. č.	Názov podniku	Tržby (EUR)	Pridaná hodnota (EUR)	Zisk (EUR)	Priemerný počet zamestnancov	Majetok spolu netto (EUR)	Vlastné imanie (EUR)
1	Saint-Gobain Construction Products, s. r. o., Bratislava <sup>1)</sup>	80 226 526	17 264 375	2 769 790	416	41 531 250	28 252 082
2	Baumit, spol. s r. o., Bratislava	51 459 790	15 859 041	7 573 540	144	19 380 899	14 028 808
3	Chemolak, a. s., Smolenice	27 854 650	5 432 027	-865 081	247	32 270 178	17 517 319
4	Cemix, s. r. o., Veľké Leváre	8 633 718	1 494 694	-513 325	53	10 818 933	1 074 056
5	quick-mix SK, s. r. o., Mostová	3 209 357	923 362	141 245	20	4 176 699	602 344
6	IBA CHEMOLAK, s. r. o., Smolenice	3 090 053	376 867	36 396	18	2 839 906	908 056
7	Kreisel Slovensko, s. r. o., Lozorno <sup>2)</sup>	3 088 509	450 136	-102 040	28	1 231 886	-7 867
8	NOVOCHEMA, družstvo, Levice	2 189 861	531 222	206 498	27	5 123 777	4 813 223
9	EXCEL MIX, s. r. o., Sokolovce	2 035 745	432 066	-86 030	19	766 751	182 316
10	PAME-IMPEX, spol. s r. o., Matúškovo	796 368	98 294	1 393	9	647 846	510 696

<sup>1)</sup> Hosp. výsledky sú neauditované.

<sup>2)</sup> Do 16. 01. 2019 HASIT Slovakia, s. r. o., Lozorno

# PREDAJ STAVEBNÝCH MATERIÁLOV 2018

Predajcovia stavebných materiálov a výrobkov podľa tržieb (v EUR)							
P. č.	Názov podniku	Tržby	Pridaná hodnota	Priemerný počet zamestnancov	Zisk	Majetok spolu netto	Vlastné imanie
1	FERONA Slovakia, a. s., Žilina	122 362 373	6 256 478	157	907 255	70 121 252	13 795 124
2	HORNBACH - Baumarkt SK, spol. s r. o., Bratislava <sup>1)</sup>	95 323 114	14 987 096	421	2 695 577	26 635 720	19 867 058
3	Stavebniny DEK, s. r. o., Žilina	69 637 243	8 676 570	228	2 373 629	25 426 200	11 856 006
4	SOAS, a. s., Banská Bystrica	64 475 794	691 258	26	42 046	3 411 658	667 985
5	BEKWOODCOTE, s. r. o., Bratislava <sup>2)</sup>	56 214 774	6 522 541	203	857 407	20 179 715	5 014 010
6	JAF HOLZ Slovakia, s. r. o., Špačince	52 210 697	6 608 668	224	239 476	19 094 572	5 548 105
7	ASAS, a. s., Žilina	39 007 402	316 872	9	67 660	4 269 238	493 637
8	Viessmann, s. r. o., Bratislava	35 383 617	3 974 915	60	762 745	12 797 252	3 464 078
9	FEROMAX, s. r. o., Bratislava	26 714 226	1 128 195	19	407 580	11 636 797	7 036 489
10	ITALINOX Slovakia, s. r. o., Bratislava	23 918 730	1 241 642	40	80 293	16 108 925	4 119 756
11	SEZAM, s. r. o., Žilina	22 199 656	2 876 613	90	733 635	7 553 419	6 019 870
12	STAVIVÁ-Garaj, s. r. o., Banská Bystrica	22 119 629	3 040 473	135	28 011	8 240 058	2 246 160
13	Royaldom, s. r. o., Častkovce	21 688 320	2 636 413	79	354 670	13 237 801	1 182 966
14	Sika Slovensko, spol. s r. o., Bratislava	21 530 652	1 752 426	34	-598 239	5 053 953	722 897
15	PPG Deco Slovakia, s. r. o., Žilina	21 258 119	5 255 197	154	950 069	9 473 896	6 055 490
16	YSSEL STEEL, s. r. o., Palárikovo	20 457 731	-445 657	0	-28 613	11 198 873	984 055
17	KVIP, s. r. o., Bratislava <sup>2)</sup>	19 972 981	1 904 830	124	-29 814	8 798 540	-602 716
18	Würth, spol. s r. o., Bratislava	17 055 521	5 534 973	184	80 927	9 445 689	6 591 987
19	Geberit Slovensko, s. r. o., Bratislava	15 334 574	1 414 328	22	200 228	3 161 402	420 311
20	KERAMIKA SOUKUP SR, s. r. o., Žilina	15 103 784	3 236 099	83	250 478	7 207 737	3 625 709
21	CAMPRI, spol. s r. o., Lužianky	13 818 266	3 107 216	57	903 565	10 969 351	2 103 785
22	DREVONAEXPORT, s. r. o., Zvolen	13 398 445	1 095 155	n	320 972	5 233 729	1 461 730
23	Róbert Mačák AQUATERM, s. r. o., Spišská Belá	13 347 542	1 528 732	66	199 034	4 075 119	1 205 871
24	GIENGER, spol. s r. o., Lužianky	12 664 577	2 003 997	53	315 305	6 666 145	2 637 952
25	MACCAFERRI CENTRAL EUROPE, s. r. o., Senica	12 418 300	723 097	13	-82 936	7 827 147	3 524 529
26	FSTT, s. r. o., Bratislava	12 269 267	669 432	10	302 601	1 453 099	349 329
27	TOP KRAFT SK, a. s., Myjava	12 132 275	1 176 698	38	195 366	6 890 969	2 400 284
28	PRESPOR, spol. s r. o., Bratislava	11 945 562	2 092 611	61	202 173	10 139 411	6 434 473
29	JAMEX, s. r. o., Považská Bystrica	11 391 428	382 287	14	54 800	2 375 827	531 920
30	TYREX, s. r. o., Bratislava	10 781 295	1 116 244	14	139 763	7 977 094	6 875 434
31	FATRA IZOLFA, a. s., Partizánske	10 707 333	738 081	17	56 784	2 666 109	689 479
32	KNAUF Bratislava, s. r. o., Bratislava	10 187 916	1 942 802	30	434 441	2 460 049	1 296 450
33	SAMTEK, s. r. o., Myjava	9 695 688	1 627 829	51	290 866	3 824 316	1 638 997
34	STAVIVO, s. r. o., Nové Sady	9 470 819	1 224 704	28	372 053	1 590 163	1 280 273
35	AQUACENTRUM SK, s. r. o., Piešťany	9 439 965	1 382 656	35	113 304	2 954 155	993 642
36	BigTrade, s. r. o., Zvolen	9 439 512	126 927	2	93 263	460 219	214 149
37	DYNAMIK TRADING, s. r. o., Nitra	9 423 038	691 947	25	246 223	2 680 946	1 887 014
38	Ruukki Slovakia, s. r. o., Bratislava	8 999 691	1 051 170	15	298 794	4 881 827	1 629 930
39	BAL SLOVAKIA, s. r. o., Žilina	8 237 435	1 133 763	61	76 153	2 501 775	541 829
40	ROCKWOOL Slovensko, s. r. o., Bratislava	8 225 273	1 879 397	7	1 293 422	3 217 888	1 998 577
41	Wavin Slovakia, s. r. o., Bánovce nad Bebravou	8 158 512	883 354	16	294 085	3 104 738	2 305 803
42	DCP timber, s. r. o., Martin	7 771 858	770 640	23	141 047	1 881 218	139 971
43	IW TREND, s. r. o., Bratislava	7 487 718	1 192 343	48	100 937	4 889 525	3 876 009
44	L.A.D. plus, s. r. o., Trnava	7 223 343	566 316	38	233 380	2 178 689	749 009
45	Schiedel Slovensko, s. r. o., Zamarovce	7 220 650	2 175 260	33	626 240	3 645 752	1 112 082
46	Schachermayer, spol. s r. o., Bratislava	7 070 033	1 113 113	36	63 069	3 080 218	1 742 380
47	GIPSOL, a. s., Bratislava	6 831 191	703 770	21	185 962	898 269	283 269
48	RAMEX - SLOVAKIA, s. r. o., Prešov	6 772 332	300 181	17	31 616	1 797 058	356 050
49	PS STAVEBNINY, s. r. o., Bratislava	6 706 506	605 038	19	35 335	1 298 824	41 996
50	Ravago Building Solutions Slovakia, s. r. o., Bratislava	6 701 207	565 572	10	37 686	2 325 433	304 163

<sup>1)</sup> Výsledky sú za obdobie 03/2018 - 02/2019.

<sup>2)</sup> Výsledky sú za obdobie 08/2017 - 07/2018.

## INŽINIERSKO-PROJEKTOVÁ ČINNOSŤ 2018

Inžiniersko-projektové organizácie podľa tržieb (v EUR)					
P. č.	Názov podniku	Tržby za vlastné výkony a tovar celkom 2018	Tržby za vlastné výkony a tovar celkom 2017	Zmena %	Pridaná hodnota
1	DOPRAVOPROJEKT, a. s., Bratislava	35 710 815	25 908 579	37,8	13 001 354
2	PROMA, s. r. o., Žilina	23 077 306	10 188 527	126,5	2 408 278
3	Amberg Engineering Slovakia, s.r.o., Bratislava	6 079 415	4 258 658	42,8	2 590 568
4	REMIING CONSULT, a. s., Bratislava	5 695 790	7 431 134	-23,4	3 922 350
5	PRODEX, spol. s r. o., Bratislava <sup>1)</sup>	5 411 689	5 250 282	3,1	3 116 595
6	Alfa 04, a. s., Bratislava	5 409 643	3 054 126	77,1	1 661 072
7	SIEBERT + TALAŠ, spol. s r. o., Bratislava	3 941 386	3 144 452	25,3	565 252
8	Stapring, a. s., Nitra	3 493 723	1 536 965	127,3	645 213
9	Valbek, s. r. o., Bratislava <sup>2)</sup>	3 316 601	2 847 079	16,5	1 647 044
10	Basler & Hofmann Slovakia, s. r. o., Bratislava	3 184 159	2 603 964	22,3	1 902 074
11	BUNG Slovensko, s. r. o., Bratislava	3 146 506	4 409 271	-28,6	999 125
12	PAVJAN, s. r. o., Bratislava	2 625 435	112 062	2 242,8	304 462
13	Compass, s. r. o., Bratislava	2 615 380	1 488 570	75,7	787 693
14	PIO KERAMOPROJEKT, a. s., Trenčín	2 562 341	2 175 111	17,8	1 276 089
15	De Bondt, s. r. o., Trenčín	2 535 457	2 096 418	20,9	1 162 961
16	R – PROJECT INVEST, s. r. o., Bratislava	2 501 018	2 374 325	5,3	525 702
17	VM PROJEKT, s. r. o., Bratislava	2 361 562	2 006 625	17,7	828 126
18	KONSTRUKT PLUS, s. r. o., Bratislava	2 337 690	1 878 211	24,5	1 221 317
19	OBERMEYER HELIKA, s. r. o., Bratislava	2 094 309	2 253 219	-7,1	971 886
20	VODOTIKA, a. s., Bratislava	2 023 602	2 157 529	-6,2	1 576 463
21	europeum - staff, s. r. o., Trenčín	1 989 821	2 172 059	-8,4	447 137
22	INTECH, spol. s r. o., Bratislava	1 907 444	2 165 646	-11,9	946 344
23	ENTO, spol. s r. o., Košice	1 643 640	2 001 640	-17,9	907 231
24	INAR, spol. s r. o., Poprad	1 547 584	1 502 794	3,0	303 070
25	CAD-ECO, a. s., Bratislava	1 542 013	2 264 442	-31,9	960 536
26	HESCON, s. r. o., Trenčín	1 529 138	1 682 131	-9,1	883 223
27	PROMT, s. r. o., Martin	1 506 837	1 295 070	16,4	715 257
28	GEOCONSULT, spol. s r. o., Bratislava	1 461 146	961 125	52,0	772 653
29	ENG2 SR, spol. s r. o., Bratislava	1 445 707	1 391 915	3,9	101 609
30	RULES, s. r. o., Bratislava	1 444 616	2 000 154	-27,8	179 957
31	ISPO, spol. s r. o., inžinierske stavby, Prešov	1 419 631	1 429 728	-0,7	832 720
32	Acrea, s. r. o., Bratislava	1 290 147	1 047 305	23,2	87 978
33	CEMOS, s. r. o., Bratislava	1 250 442	1 079 739	15,8	945 333
34	V-STATIK, s. r. o., Námestovo	1 245 706	1 161 498	7,2	413 348
35	INFRAPROJEKT, s. r. o., Bratislava	1 239 730	1 384 593	-10,5	103 322
36	Architekti Šebo Lichý, s. r. o., Bratislava	1 233 388	941 027	31,1	55 365
37	GEO Slovakia, s. r. o., Košice	1 223 541	1 016 522	20,4	513 487
38	MOROCZ_TACOVSKY, s. r. o., Bratislava	1 184 838	895 883	32,3	182 756
39	SENSOR, spol. s r. o., Bratislava	1 156 803	1 032 674	12,0	136 906
40	INFRAM SK, s. r. o., Bratislava	1 140 832	1 195 931	-4,6	514 601
41	A.DOM, spol. s r. o., Trnava	1 119 151	1 154 270	-3,0	277 676
42	Enviroline, s. r. o., Košice	1 109 999	1 097 555	1,1	449 294
43	A.T.L. - alfa, s. r. o., Bratislava	977 287	382 477	155,5	226 701
44	H.K.M. Staving - Projekt, spol. s r. o., Banská Bystrica	974 329	34 061	2 760,5	11 240
45	VALLO & SADOVSKY ARCHITECTS, s. r. o., Bratislava <sup>3)</sup>	970 111	513 070	89,1	228 075
46	IPE – Consult, s. r. o., Bratislava	933 276	1 456 941	-35,9	160 708
47	ARDIS, a. s., Žiar nad Hronom	876 308	1 808 140	-51,5	237 868
48	ARCHITEKTI BOBEK JÁVORKA, s. r. o., Šamorín	823 076	789 790	4,2	254 048
49	ENDORFINE, s. r. o., Žilina	797 985	555 821	43,6	192 612
50	Architektonická kancelária Csanda - Piterka, s. r. o., Nitra	788 977	298 307	164,5	235 184

## INŽINIERSKO-PROJEKTOVÁ ČINNOSŤ 2018

Inžiniersko-projektové organizácie podľa výsledku hospodárenia (v EUR)						
P. č.	Názov podniku	Výsledok hospodárenia z hospodárskej činnosti 2018	Výsledok hospodárenia z hospodárskej činnosti 2017	Zmena %	Výsledok hospodárenia za účtovné obdobie po zdanení	EBITDA
1	DOPRAVOPROJEKT, a. s., Bratislava	2 849 125	1 931 211	47,5	2 145 587	3 172 498
2	PROMA, s. r. o., Žilina	1 257 035	645 316	94,8	932 755	1 343 042
3	Compass, s. r. o., Bratislava	731 279	362 419	101,8	574 650	770 910
4	REMING CONSULT, a. s., Bratislava	726 910	441 467	64,7	531 857	856 612
5	Valbek, s. r. o., Bratislava <sup>2)</sup>	711 783	402 881	76,7	563 852	725 063
6	PRODEX, spol. s r. o., Bratislava <sup>1)</sup>	517 320	458 729	12,8	410 736	631 090
7	VM PROJEKT, s. r. o., Bratislava	515 609	509 936	1,1	396 603	603 775
8	Alfa 04, a. s., Bratislava	485 688	154 170	215,0	378 820	472 960
9	R – PROJECT INVEST, s. r. o., Bratislava	444 973	144 510	207,9	340 947	445 906
10	De Bondt, s. r. o., Trenčín	402 915	322 806	24,8	302 121	606 487
11	Basler & Hofmann Slovakia, s. r. o., Bratislava	368 440	312 402	17,9	270 438	427 390
12	V-STATIK, s. r. o., Námestovo	351 876	333 538	5,5	277 822	380 153
13	PIO KERAMOPROJEKT, a. s., Trenčín	348 766	339 641	2,7	257 081	378 607
14	BUNG Slovensko, s. r. o., Bratislava	340 024	881 116	-61,4	255 198	367 085
15	Amberg Engineering Slovakia, s.r.o., Bratislava	323 790	245 149	32,1	207 167	462 518
16	CAD-ECO, a. s., Bratislava	301 413	346 741	-13,1	229 563	350 076
17	PROMT, s. r. o., Martin	297 498	76 846	287,1	230 099	318 985
18	ARDELIN, s. r. o., Bratislava	288 722	267 194	8,1	226 298	310 812
19	europeum - staff, s. r. o., Trenčín	254 341	254 557	-0,1	200 388	280 165
20	GEOCONSULT, spol. s r. o., Bratislava	213 814	162 197	31,8	187 629	214 738
21	SIEBERT + TALAŠ, spol. s r. o., Bratislava	207 218	232 483	-10,9	153 971	267 953
22	INAR, spol. s r. o., Poprad	202 770	155 520	30,4	151 273	235 472

# INŽINIERSKO-PROJEKTOVÁ ČINNOSŤ 2018

23	VALLO & SADOVSKY ARCHITECTS, s. r. o., Bratislava <sup>3)</sup>	202 181	92 651	118,2	152 996	203 784
24	REPRES, s. r. o., Košice	201 320	158 456	27,1	159 628	237 409
25	A.T.I. - alfa, s. r. o., Bratislava	174 484	153 371	13,8	140 292	204 231
26	Architektonická kancelária Csanda - Piterka, s. r. o., Nitra	165 117	63 531	159,9	127 885	180 427
27	KONSTRUKT PLUS, s. r. o., Bratislava	152 372	-2 282	-6 777,1	116 374	205 055
28	ARCHITEKTI BOBEK JÁVORKA, s. r. o., Šamorín	147 851	167 234	-11,6	108 418	142 311
29	OBERMEYER HELIKA, s. r. o., Bratislava	134 683	81 313	65,6	97 346	161 596
30	ISPO, spol. s r. o., inžinierske stavby, Prešov	133 650	99 371	34,5	95 463	165 342
31	INTECH, spol. s r. o., Bratislava	133 107	11 531	1 054,3	192 475	226 628
32	Stapring, a. s., Nitra	131 828	-317 346	-141,5	148 404	238 206
33	ENDORFINE, s. r. o., Žilina	116 782	149 288	-21,8	90 064	132 680
34	IPE – Consult, s. r. o., Bratislava	73 944	158 504	-53,3	54 323	81 876
35	MOROCZ_TACOVSKY, s. r. o., Bratislava	71 764	14 627	390,6	51 196	131 316
36	Enviroline, s. r. o., Košice	65 356	126 686	-48,4	15 784	159 331
37	VODOTIKA, a. s., Bratislava	50 671	33 133	52,9	37 519	154 369
38	RULES, s. r. o., Bratislava	45 043	39 830	13,1	21 987	103 753
39	A.DOM, spol. s r. o., Trnava	41 185	64 186	-35,8	29 249	59 792
40	Acree, s. r. o., Bratislava	40 917	33 569	21,9	22 343	71 637
41	SPDe, s. r. o., Bratislava	34 732	24 389	42,4	34 584	37 029
42	PAVJAN, s. r. o., Bratislava	33 846	3 450	881,0	18 920	63 874
43	CEMOS, s. r. o., Bratislava	27 264	30 799	-11,5	8 897	26 825
44	INFRAM SK, s. r. o., Bratislava	27 056	35 143	-23,0	736	36 185
45	GEO Slovakia, s. r. o., Košice	22 976	29 579	-22,3	14 132	104 544
46	ENG2 SR, spol. s r. o., Bratislava	22 174	21 802	1,7	11 306	23 416
47	INFRAPROJEKT, s. r. o., Bratislava	19 889	47 098	-57,8	13 159	16 775
48	ENTO, spol. s r. o., Košice	10 611	29 632	-64,2	6 809	47 985
49	Delta Projektconsult Slovakia, s. r. o., Bratislava	9 906	67 599	-85,3	5 543	11 743
50	ARDIS, a. s., Žiar nad Hronom	8 658	105 151	-91,8	603	67 229

## INŽINIERSKO-PROJEKTOVÁ ČINNOSŤ 2018

Inžiniersko-projektové organizácie podľa majetku (v EUR)				
P. č.	Názov podniku	Majetok spolu netto	Vlastné imanie	Odpisy nehmotného a hmotného majetku
1	DOPRAVOPROJEKT, a. s., Bratislava	28 037 364	10 131 162	350 498
2	PROMA, s. r. o., Žilina	8 981 061	1 844 334	102 743
3	Stapring, a. s., Nitra	7 706 189	1 959 287	107 456
4	REMING CONSULT, a. s., Bratislava	6 022 197	4 026 989	161 714
5	PRODEX, spol. s r. o., Bratislava <sup>1)</sup>	6 008 468	2 430 431	83 614
6	Amberg Engineering Slovakia, s.r.o., Bratislava	5 522 536	2 368 180	161 213
7	Alfa 04, a. s., Bratislava	4 987 917	971 649	24 831
8	Enviroline, s. r. o., Košice	4 273 965	381 537	97 158
9	Basler & Hofmann Slovakia, s. r. o., Bratislava	2 948 191	698 353	60 857
10	VODOTIKA, a. s., Bratislava	2 794 051	2 324 512	105 668
11	Valbek, s. r. o., Bratislava <sup>2)</sup>	2 654 887	989 141	39 193
12	PIO KERAMOPROJEKT, a. s., Trenčín	2 458 268	297 881	31 862
13	R – PROJECT INVEST, s. r. o., Bratislava	2 049 441	746 365	13 999
14	ARDIS, a. s., Žiar nad Hronom	1 972 277	538 066	59 910
15	INTECH, spol. s r. o., Bratislava	1 752 024	980 269	24 192
16	INAR, spol. s r. o., Poprad	1 692 832	392 778	33 915
17	Compass, s. r. o., Bratislava	1 621 949	914 495	40 056
18	GEO Slovakia, s. r. o., Košice	1 566 780	849 404	82 410
19	SENSOR, spol. s r. o., Bratislava	1 485 565	1 035 225	55 403
20	GEOCONSULT, spol. s r. o., Bratislava	1 471 810	447 426	3 615
21	SIEBERT + TALAŠ, spol. s r. o., Bratislava	1 338 067	440 155	62 301
22	CAD-ECO, a. s., Bratislava	1 333 472	872 759	56 016
23	BUNG Slovensko, s. r. o., Bratislava	1 311 258	820 657	47 854
24	VM PROJEKT, s. r. o., Bratislava	1 296 712	403 906	88 673
25	A.T.I. - alfa, s. r. o., Bratislava	1 295 670	706 240	28 762
26	CEMOS, s. r. o., Bratislava	1 263 336	494 742	2 663
27	A.DOM, spol. s r. o., Trnava	1 258 259	305 060	20 214
28	HESCON, s. r. o., Trenčín	1 239 917	528 500	96 993
29	De Bondt, s. r. o., Trenčín	1 210 489	886 749	204 165
30	REPREX, s. r. o., Košice	1 082 369	874 046	34 344
31	OBERMEYER HELIKA, s. r. o., Bratislava	1 056 290	108 845	28 991
32	V-STATIK, s. r. o., Námestovo	1 017 228	865 529	28 290
33	PROMT, s. r. o., Martin	996 472	244 483	25 637
34	europeum - staff, s. r. o., Trenčín	989 507	406 128	26 646
35	INFRAPROJEKT, s. r. o., Bratislava	980 146	282 760	0
36	INFRAM SK, s. r. o., Bratislava	925 798	560 860	31 985
37	RULES, s. r. o., Bratislava	874 620	92 042	59 363
38	ISPO, spol. s r. o., inžinierske stavby, Prešov	859 920	104 589	42 647
39	ARDELINÉ, s. r. o., Bratislava	814 352	713 811	22 309
40	Architekti Šebo Lichý, s. r. o., Bratislava	739 740	-33 860	2 292
41	KONSTRUKT PLUS, s. r. o., Bratislava	710 403	186 172	52 649
42	ENTO, spol. s r. o., Košice	671 493	303 884	38 698
43	VALLO & SADOVSKY ARCHITECTS, s. r. o., Bratislava <sup>3)</sup>	664 960	510 540	1 985
44	ENDORFINE, s. r. o., Žilina	619 115	560 114	16 341
45	PAVJAN, s. r. o., Bratislava	589 859	20 855	31 458
46	Delta Projektconsult Slovakia, s. r. o., Bratislava	559 678	148 722	4 048
47	ENG2 SR, spol. s r. o., Bratislava	526 590	320 086	4 162
48	Architektonická kancelária Csanda - Piterka, s. r. o., Nitra	431 476	291 433	16 102
49	Acree, s. r. o., Bratislava	422 026	84 053	33 581
50	MOROCZ_TACOVSKY, s. r. o., Bratislava	348 545	49 545	59 975

# INŽINIERSKO-PROJEKTOVÁ ČINNOSŤ 2018

Inžiniersko-projektové organizácie podľa počtu zamestnancov		
P. č.	Názov podniku	Priemerný evidenčný počet zamestnancov vo fyzických osobách celkom
1	DOPRAVOPROJEKT, a. s., Bratislava	221
2	PRODEX, spol. s r. o., Bratislava <sup>1)</sup>	93
3	REMIING CONSULT, a. s., Bratislava	79
4	Amberg Engineering Slovakia, s.r.o., Bratislava	68
5	PIO KERAMOPROJEKT, a. s., Trenčín	53
6	PROMA, s. r. o., Žilina	45
7	Basler & Hofmann Slovakia, s. r. o., Bratislava	41
8	ISPO, spol. s r. o., inžinierske stavby, Prešov	37
9	Valbek, s. r. o., Bratislava <sup>2)</sup>	35
10	De Bondt, s. r. o., Trenčín	31
11	Alfa 04, a. s., Bratislava	30
11	GEO Slovakia, s. r. o., Košice	30
13	CEMOS, s. r. o., Bratislava	29
13	HESCON, s. r. o., Trenčín	29
13	KONSTRUKT PLUS, s. r. o., Bratislava	29
16	ENTO, spol. s r. o., Košice	28
16	Stapring, a. s., Nitra	28
18	INTECH, spol. s r. o., Bratislava	27
19	OBERMEYER HELIKA, s. r. o., Bratislava	25
20	BUNG Slovensko, s. r. o., Bratislava	18
21	CAD-ECO, a. s., Bratislava	16
22	PROMT, s. r. o., Martin	15
22	SENSOR, spol. s r. o., Bratislava	15
24	GEOCONSULT, spol. s r. o., Bratislava	14
24	VODOTIKA, a. s., Bratislava	14
26	Enviroline, s. r. o., Košice	13
26	VM PROJEKT, s. r. o., Bratislava	13
28	A.DOM, spol. s r. o., Trnava	11
29	ARCHITEKTI BOBEK JÁVORKA, s. r. o., Šamorín	10
29	INFRAM SK, s. r. o., Bratislava	10
31	ARDIS, a. s., Žiar nad Hronom	9
31	PAVJAN, s. r. o., Bratislava	9
31	REPREX, s. r. o., Košice	9
34	ELHYCO, spol. s r. o., Bratislava	6
34	ENDORFINE, s. r. o., Žilina	6
34	SIEBERT + TALAŠ, spol. s r. o., Bratislava	6
37	europium - staff, s. r. o., Trenčín	5
37	INFRAPROJEKT, s. r. o., Bratislava	5
37	IPE – Consult, s. r. o., Bratislava	5
37	R – PROJECT INVEST, s. r. o., Bratislava	5
37	RULES, s. r. o., Bratislava	5
42	Delta Projektconsult Slovakia, s. r. o., Bratislava	4
43	Architektonická kancelária Csanda - Piterka, s. r. o., Nitra	3
43	Compass, s. r. o., Bratislava	3
43	INAR, spol. s r. o., Poprad	3
43	V-STATIK, s. r. o., Námestovo	3
47	A.T.I. - alfa, s. r. o., Bratislava	2
47	Architekti Šebo Lichý, s. r. o., Bratislava	2
47	MOROCZ_TACOVSKY, s. r. o., Bratislava	2
47	VALLO & SADOVSKY ARCHITECTS, s. r. o., Bratislava <sup>3)</sup>	2



## INŽINIERSKO-PROJEKTOVÁ ČINNOSŤ 2018

Inžiniersko-projektové organizácie podľa produktivity práce (v EUR)			
P. č.	Názov podniku	Podiel tržieb za vlastné výkony a tovar celkom na zamestnanca	Podiel pridanej hodnoty na zamestnanca
1	Compass, s. r. o., Bratislava	871 793	262 564
2	SIEBERT + TALAŠ, spol. s r. o., Bratislava	656 898	94 209
3	Architekti Šebo Lichý, s. r. o., Bratislava	616 694	27 683
4	MOROCZ_TACOVSKY, s. r. o., Bratislava	592 419	91 378
5	INAR, spol. s r. o., Poprad	515 861	101 023
6	PROMA, s. r. o., Žilina	512 829	53 517
7	R – PROJECT INVEST, s. r. o., Bratislava	500 204	105 140
8	A.TI. - alfa, s. r. o., Bratislava	488 644	113 351
9	VALLO & SADOVSKY ARCHITECTS, s. r. o., Bratislava <sup>3)</sup>	485 056	114 038
10	V-STATIK, s. r. o., Námestovo	415 235	137 783
11	europeum - staff, s. r. o., Trenčín	397 964	89 427
12	PAVJAN, s. r. o., Bratislava	291 715	33 829
13	RULES, s. r. o., Bratislava	288 923	35 991
14	Architektonická kancelária Csanda - Piterka, s. r. o., Nitra	262 992	78 395
15	INFRAPROJEKT, s. r. o., Bratislava	247 946	20 664
16	Delta Projektconsult Slovakia, s. r. o., Bratislava	187 674	62 529
17	IPE – Consult, s. r. o., Bratislava	186 655	32 142
18	VM PROJEKT, s. r. o., Bratislava	181 659	63 702
19	Alfa 04, a. s., Bratislava	180 321	55 369
20	BUNG Slovensko, s. r. o., Bratislava	174 806	55 507
21	DOPRAVOPROJEKT, a. s., Bratislava	161 587	58 830
22	VODOTIKA, a. s., Bratislava	144 543	112 605
23	ENDORFINE, s. r. o., Žilina	132 998	32 102
24	Stapring, a. s., Nitra	124 776	23 043
25	INFRAM SK, s. r. o., Bratislava	114 083	51 460
26	GEOCONSULT, spol. s r. o., Bratislava	104 368	55 190
27	A.DOM, spol. s r. o., Trnava	101 741	25 243
28	PROMT, s. r. o., Martin	100 456	47 684
29	ARDIS, a. s., Žiar nad Hronom	97 368	26 430
30	CAD-ECO, a. s., Bratislava	96 376	60 034
31	Valbek, s. r. o., Bratislava <sup>2)</sup>	94 760	47 058
32	Amberg Engineering Slovakia, s.r.o., Bratislava	89 403	38 097
33	Enviroline, s. r. o., Košice	85 385	34 561
34	OBERMEYER HELIKA, s. r. o., Bratislava	83 772	38 875
35	ARCHITEKTI BOBEK JÁVORKA, s. r. o., Šamorín	82 308	25 405
36	De Bondt, s. r. o., Trenčín	81 789	37 515
37	KONSTRUKT PLUS, s. r. o., Bratislava	80 610	42 114
38	REPREX, s. r. o., Košice	79 150	42 922
39	Basler & Hofmann Slovakia, s. r. o., Bratislava	77 662	46 392
40	SENSOR, spol. s r. o., Bratislava	77 120	9 127
41	REMING CONSULT, a. s., Bratislava	72 099	49 650
42	INTECH, spol. s r. o., Bratislava	70 646	35 050
43	ENTO, spol. s r. o., Košice	58 701	32 401
44	PRODEX, spol. s r. o., Bratislava <sup>1)</sup>	58 190	33 512
45	HESCON, s. r. o., Trenčín	52 729	30 456
46	ELHYCO, spol. s r. o., Bratislava	48 970	31 784
47	PIO KERAMOPROJEKT, a. s., Trenčín	48 346	24 077
48	CEMOS, s. r. o., Bratislava	43 119	32 598
49	GEO Slovakia, s. r. o., Košice	40 785	17 116
50	ISPO, spol. s r. o., inžinierske stavby, Prešov	38 368	22 506

<sup>1)</sup> Výsledky sú za obdobie 05/2017 - 04/2018, predch. obd. 05/2016 - 04/2017.

<sup>2)</sup> Výsledky sú za obdobie 05/2017 - 04/2018, predch. obd. 05/2016 - 04/2017.

<sup>3)</sup> Výsledky sú za obdobie 12/2017 - 11/2018, predch. obd. 12/2016 - 11/2017.

# INŽINIERSKO-PROJEKTOVÁ ČINNOSŤ 2018

Inžiniersko-projektové organizácie podľa rentability kapitálu (v %)			
P. č.	Názov podniku	Podiel výsledku hospodárenia z hospodárskej činnosti na majetku	Podiel výsledku hospodárenia z hospodárskej činnosti na tržbách celkom
1	ARCHITEKTI BOBEK JÁVORKA, s. r. o., Šamorín	61,90	17,96
2	Compass, s. r. o., Bratislava	45,09	27,96
3	VM PROJEKT, s. r. o., Bratislava	39,76	21,83
4	Architektonická kancelária Csanda - Piterka, s. r. o., Nitra	38,27	20,93
5	ARDELIN, s. r. o., Bratislava	35,45	44,43
6	V-STATIK, s. r. o., Námestovo	34,59	28,25
7	IPE – Consult, s. r. o., Bratislava	33,35	7,92
8	De Bondt, s. r. o., Trenčín	33,29	15,89
9	VALLO & SADOVSKY ARCHITECTS, s. r. o., Bratislava <sup>3)</sup>	30,40	20,84
10	PROMT, s. r. o., Martin	29,86	19,74
11	SPDe, s. r. o., Bratislava	27,12	5,27
12	Valbek, s. r. o., Bratislava <sup>2)</sup>	26,81	21,46
13	BUNG Slovensko, s. r. o., Bratislava	25,93	10,81
14	europium - staff, s. r. o., Trenčín	25,70	12,78
15	CAD-ECO, a. s., Bratislava	22,60	19,55
16	R – PROJECT INVEST, s. r. o., Bratislava	21,71	17,79
17	KONSTRUKT PLUS, s. r. o., Bratislava	21,45	6,52
18	MOROCZ_TACOVSKY, s. r. o., Bratislava	20,59	6,06
19	ENDORFINE, s. r. o., Žilina	18,86	14,63
20	REPREX, s. r. o., Košice	18,60	28,26
21	ISPO, spol. s r. o., inžinierske stavby, Prešov	15,54	9,41
22	SIEBERT + TALAŠ, spol. s r. o., Bratislava	15,49	5,26
23	GEOCONSULT, spol. s r. o., Bratislava	14,53	14,63
24	PIO KERAMOPROJEKT, a. s., Trenčín	14,19	13,61
25	PROMA, s. r. o., Žilina	14,00	5,45
26	A.T.I. - alfa, s. r. o., Bratislava	13,47	17,85
27	OBERMEYER HELIKA, s. r. o., Bratislava	12,75	6,43
28	Basler & Hofmann Slovakia, s. r. o., Bratislava	12,50	11,57
29	REMING CONSULT, a. s., Bratislava	12,07	12,76
30	INAR, spol. s r. o., Poprad	11,98	13,10
31	DOPRAVOPROJEKT, a. s., Bratislava	10,16	7,98
32	Alfa 04, a. s., Bratislava	9,74	8,98
33	Acrea, s. r. o., Bratislava	9,70	3,17
34	PRODEX, spol. s r. o., Bratislava <sup>1)</sup>	8,61	9,56
35	INTECH, spol. s r. o., Bratislava	7,60	6,98
36	Amberg Engineering Slovakia, s.r.o., Bratislava	5,86	5,33
37	PAVJAN, s. r. o., Bratislava	5,74	1,29
38	RULES, s. r. o., Bratislava	5,15	3,12
39	ENG2 SR, spol. s r. o., Bratislava	4,21	1,53
40	A.DOM, spol. s r. o., Trnava	3,27	3,68
41	INFRAM SK, s. r. o., Bratislava	2,92	2,37
42	H.K.M. Staving - Projekt, spol. s r. o., Banská Bystrica	2,49	0,40
43	CEMOS, s. r. o., Bratislava	2,16	2,18
44	INFRAPROJEKT, s. r. o., Bratislava	2,03	1,60
45	VODOTIKA, a. s., Bratislava	1,81	2,50
46	Delta Projektconsult Slovakia, s. r. o., Bratislava	1,77	1,32
47	Stapring, a. s., Nitra	1,71	3,77
48	ENTO, spol. s r. o., Košice	1,58	0,65
49	Enviroline, s. r. o., Košice	1,53	5,89
50	GEO Slovakia, s. r. o., Košice	1,47	1,88

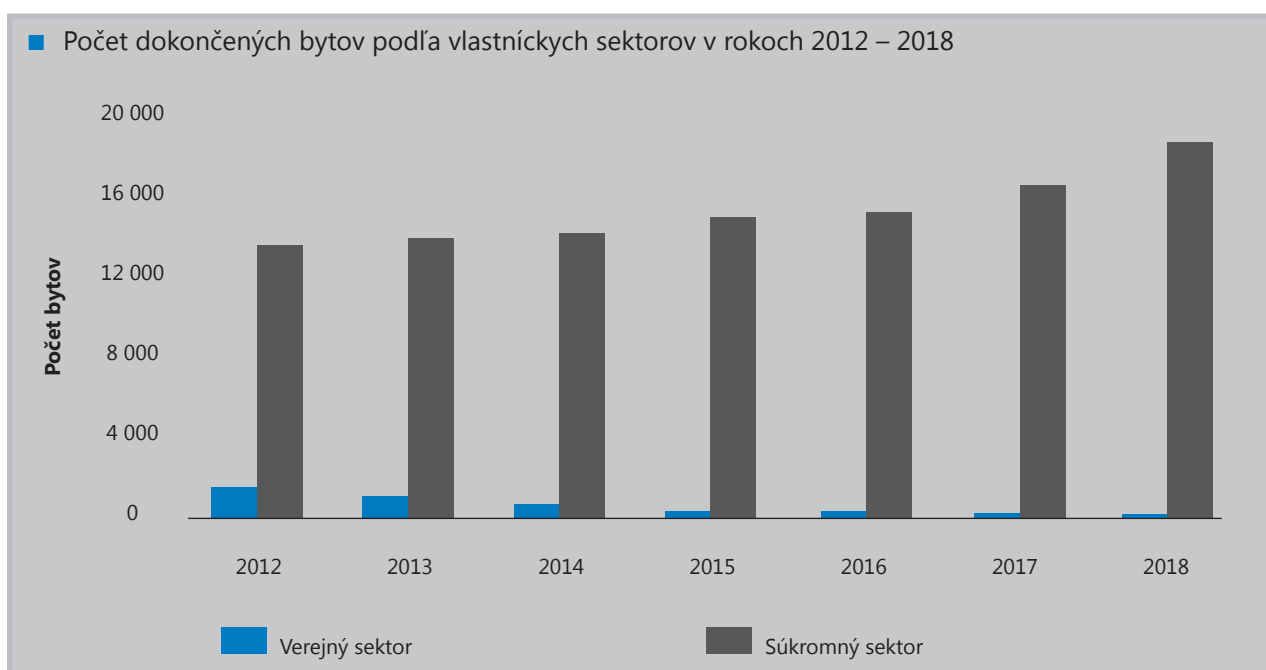
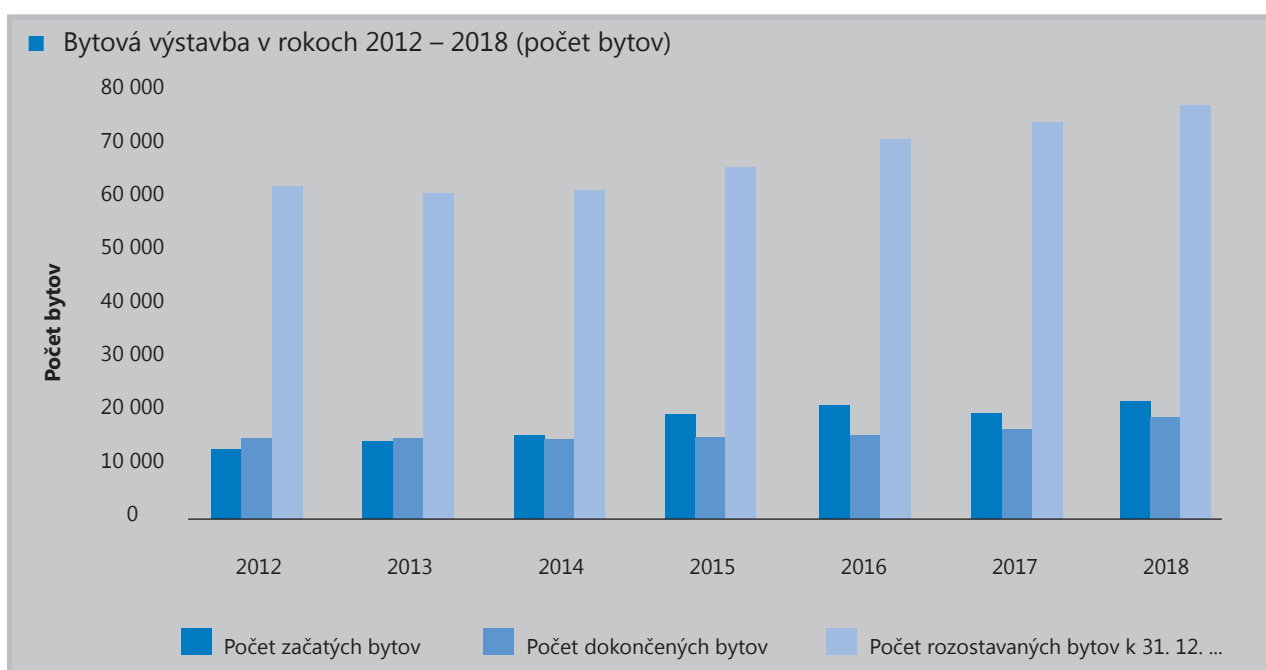
Zdroj tabuliek:

Údaje poskytnuté spoločnosťami, doplnené z Registra účtovných závierok SR. Vydavateľ nezodpovedá za škody, ktoré by vznikli využitím týchto údajov.

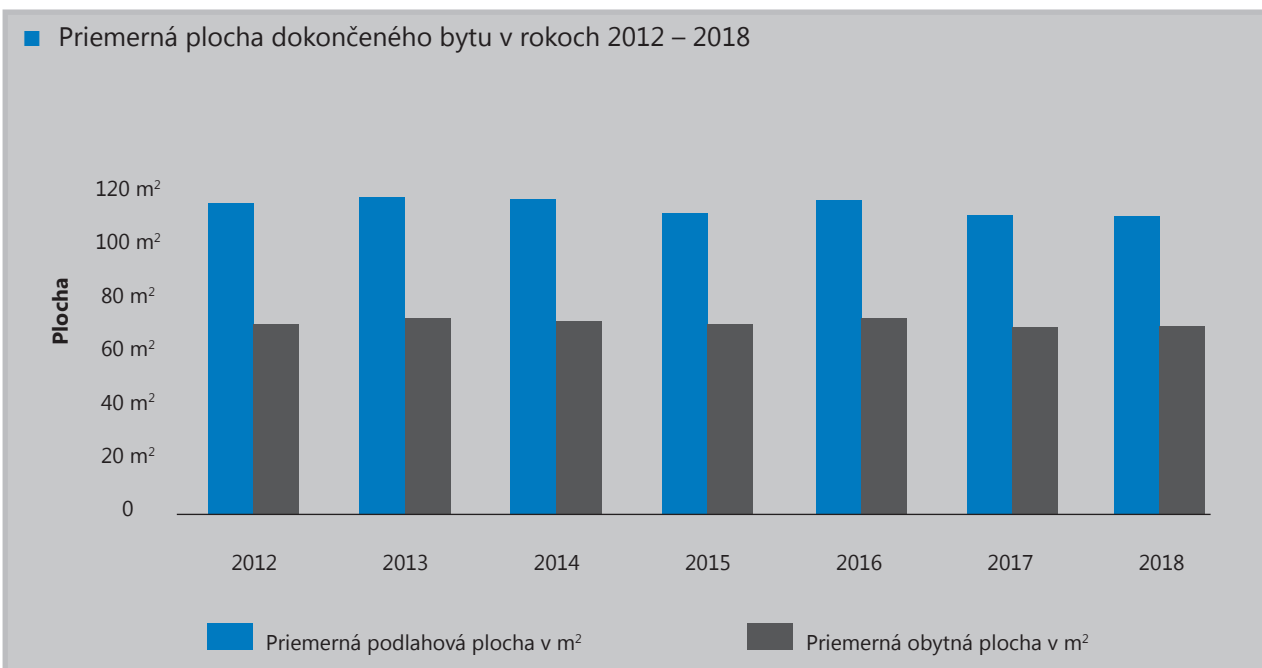
# ROZVOJ BÝVANIA 2018

Bytová výstavba v rokoch 2012 – 2018 (počet bytov)							
	2012	2013	2014	2015	2016	2017	2018
Počet začatých bytov celkom	13 090	14 758	15 836	19 640	21 441	19 930	22 055
Počet dokončených bytov celkom	15 255	15 100	14 985	15 471	15 672	16 946	19 071
- v tom dokončené byty vo verejnom sektore	1 545	1 065	680	339	336	226	202
- v tom dokončené byty v súkromnom sektore	13 710	14 035	14 305	15 132	15 336	16 720	18 869
- v tom dokončené byty v rodinných domoch	9 479	10 208	10 041	9 860	11 195	11 547	12 687
Počet dokončených bytov na 1 000 obyvateľov	2,8	2,8	2,8	2,9	2,9	3,1	3,5
Priemerná podlahová plocha dokončeného bytu v m <sup>2</sup>	117,1	119,5	118,8	113,7	118,2	112,8	112,3
Priemerná obytná plocha dokončeného bytu v m <sup>2</sup>	71,7	73,7	72,6	71,4	73,8	70,4	70,9
Počet rozostavaných bytov k 31. 12. ...	62 783	61 382	62 042	66 268	71 581	74 974	77 773

*Pozn.: Začaté byty sú tie, na ktoré boli vydané stavebné povolenia.  
Dokončené byty sú tie, na ktoré boli vydané kolaudačné rozhodnutia.*

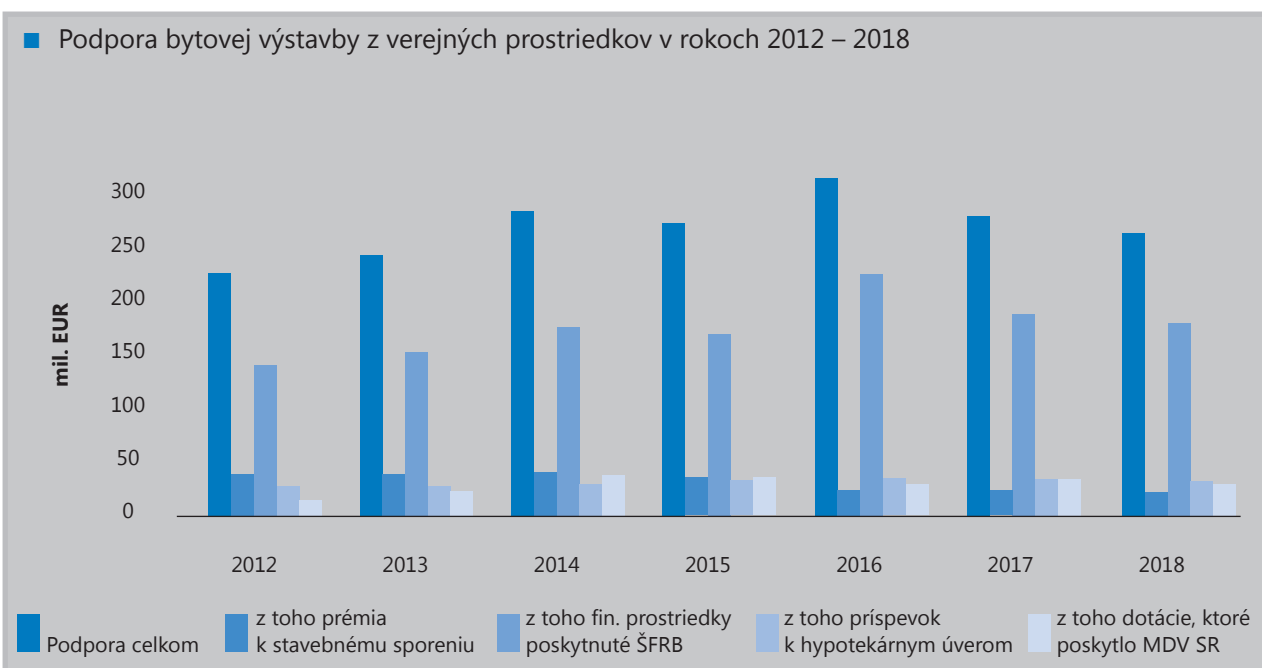


# ROZVOJ BÝVANIA 2018

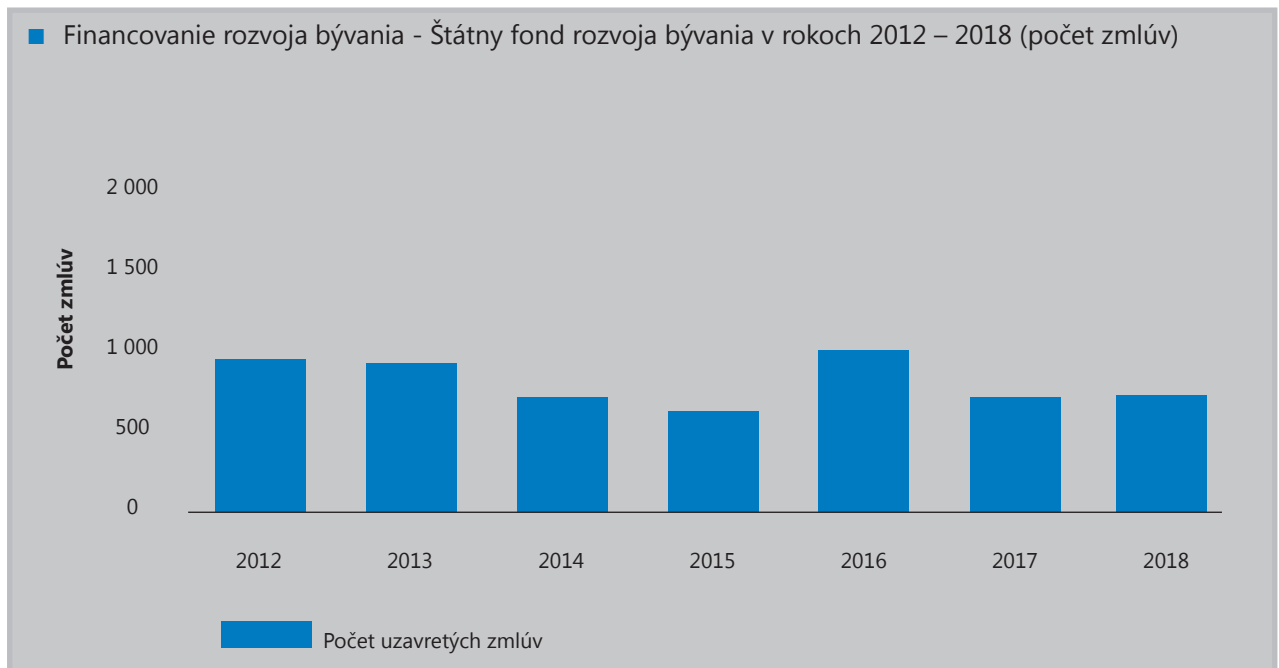


Podpora bytovej výstavby z verejných prostriedkov v rokoch 2012 – 2018 (mil. EUR)

	2012	2013	2014	2015	2016	2017	2018
Podpora celkom	229,20	246,14	287,41	275,97	318,85	283,14	266,60
z toho prémie k stavebnému sporeniu	39,47	38,92	41,54	35,88	27,54	23,82	22,13
z toho fin. prostriedky poskytnuté ŠFRB	142,02	154,66	177,59	171,29	227,40	190,34	181,52
z toho príspevok k hypotekárnym úverom	27,64	28,76	30,10	33,03	34,72	34,45	32,32
z toho dotácie, ktoré poskytlo MDV SR	20,08	23,80	38,19	35,77	29,19	34,53	30,62

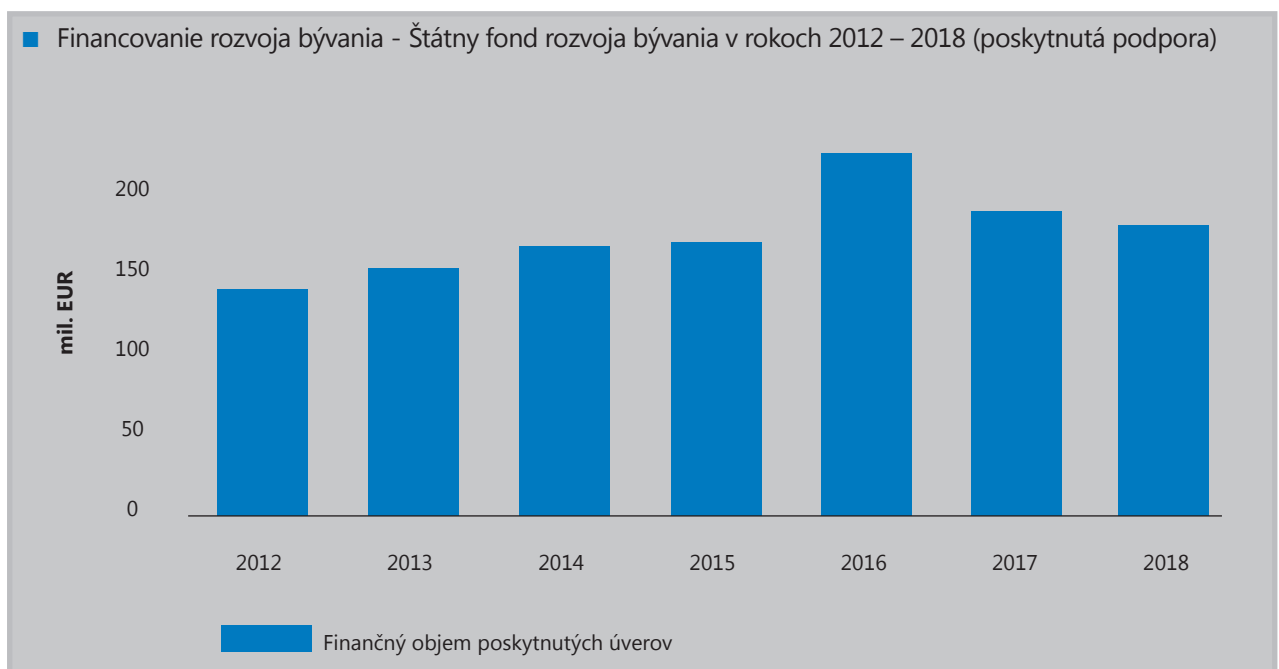


## ROZVOJ BÝVANIA 2018

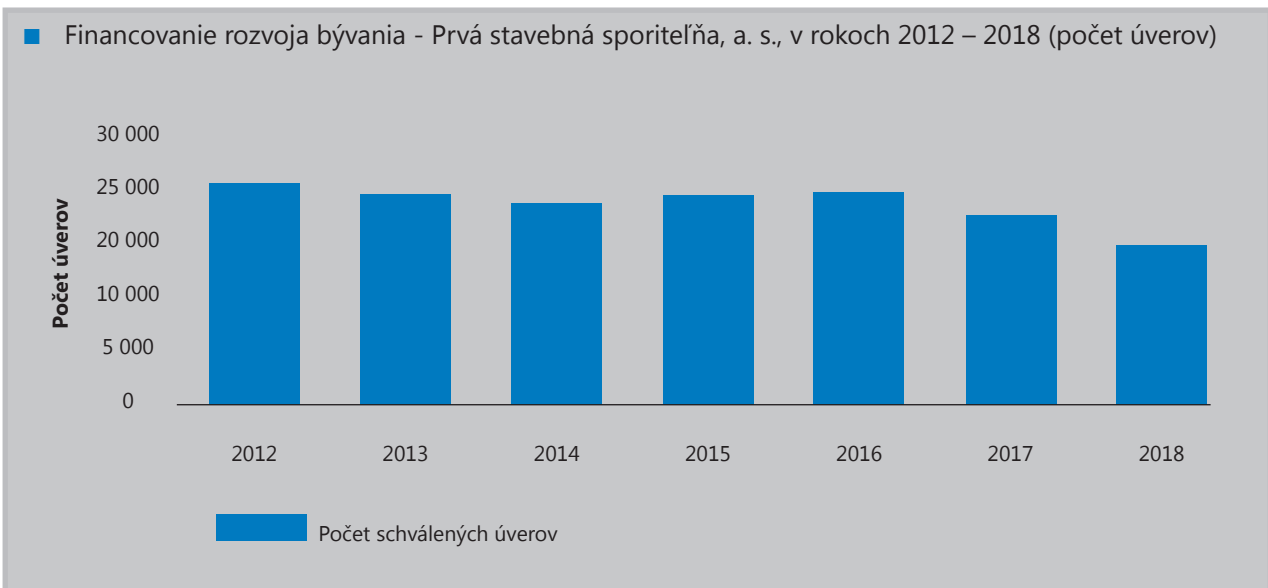


**Financovanie rozvoja bývania Štátnym fondom rozvoja bývania v rokoch 2012 – 2018**

	2012	2013	2014	2015	2016	2017	2018
Počet uzavretých zmlúv	955	939	717	631	1 015	724	733
Finančný objem poskytnutých úverov v mil. EUR	142,00	154,70	169,20	171,28	227,40	190,34	181,52

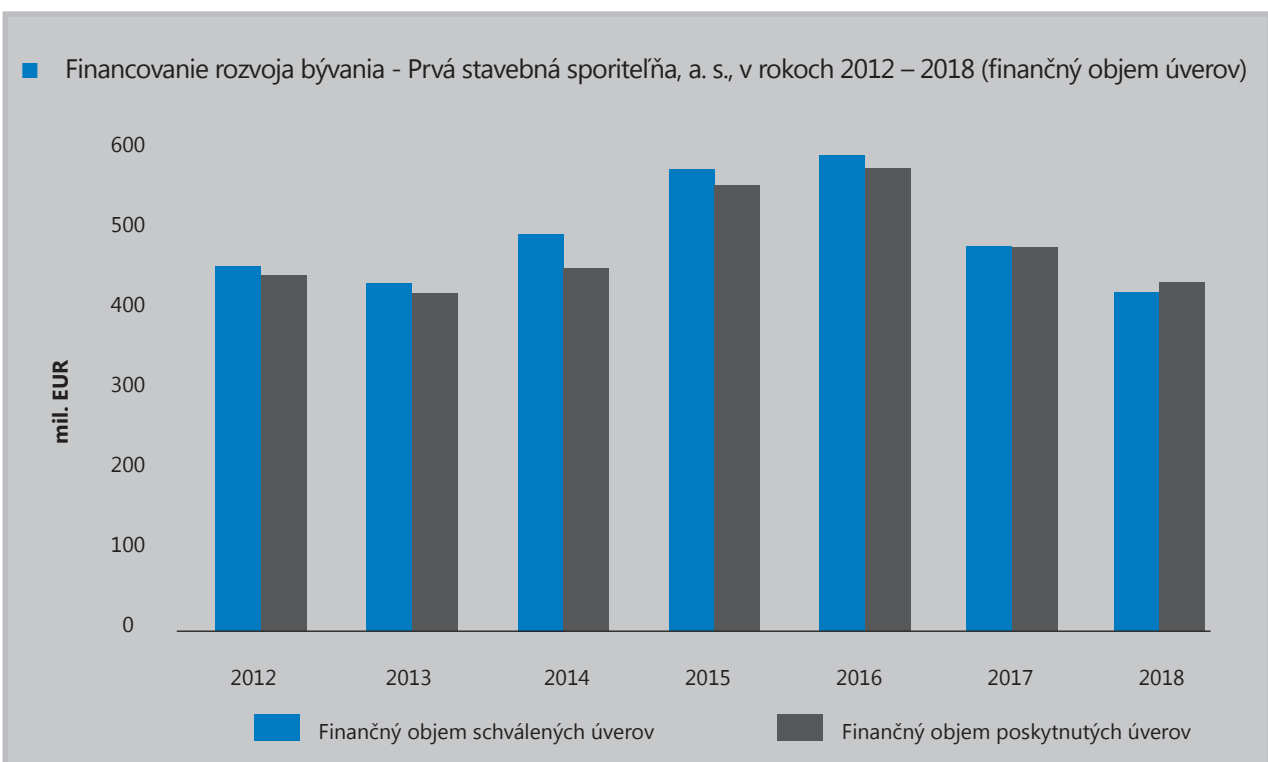


# ROZVOJ BÝVANIA 2018

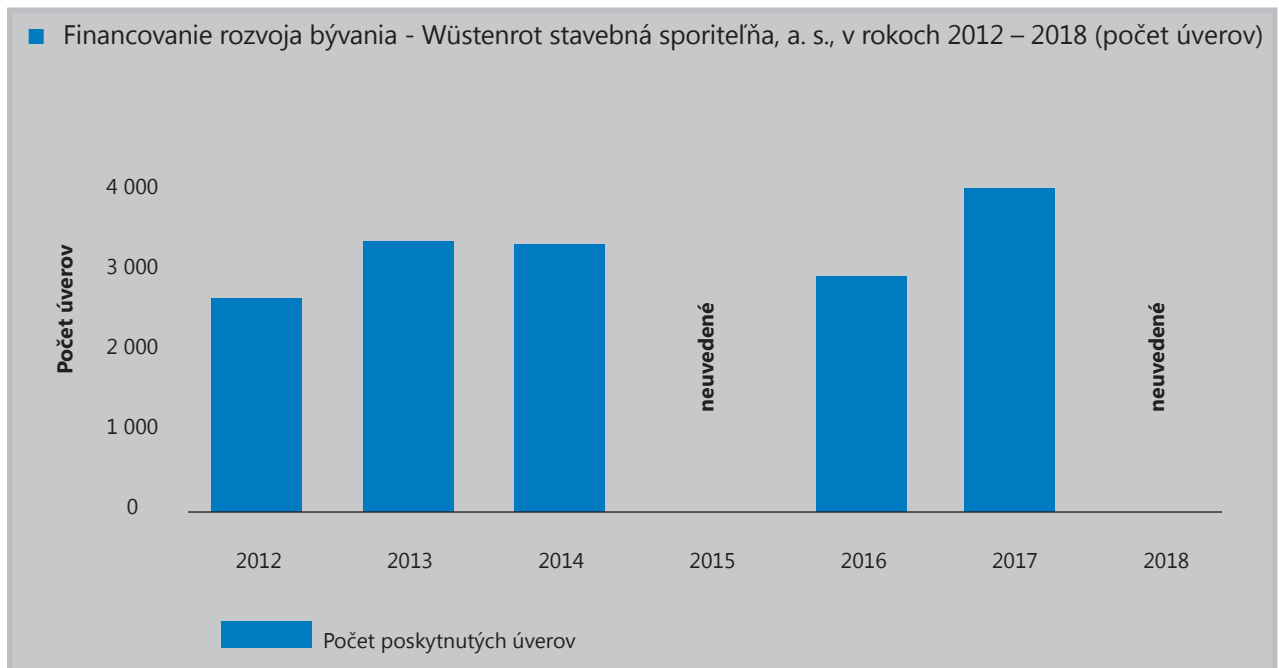


Financovanie rozvoja bývania spoločnosťou Prvá stavebná sporiteľňa, a. s., v rokoch 2012 – 2018

	2012	2013	2014	2015	2016	2017	2018
Počet schválených úverov	23 961	22 706	21 780	22 598	22 949	20 528	17 247
Finančný objem schválených úverov v mil. EUR	456,8	435,1	496,6	577,1	595,2	482,3	424,0
Finančný objem poskytnutých úverov v mil. EUR	444,9	422,0	453,4	557,7	579,7	480,7	436,5

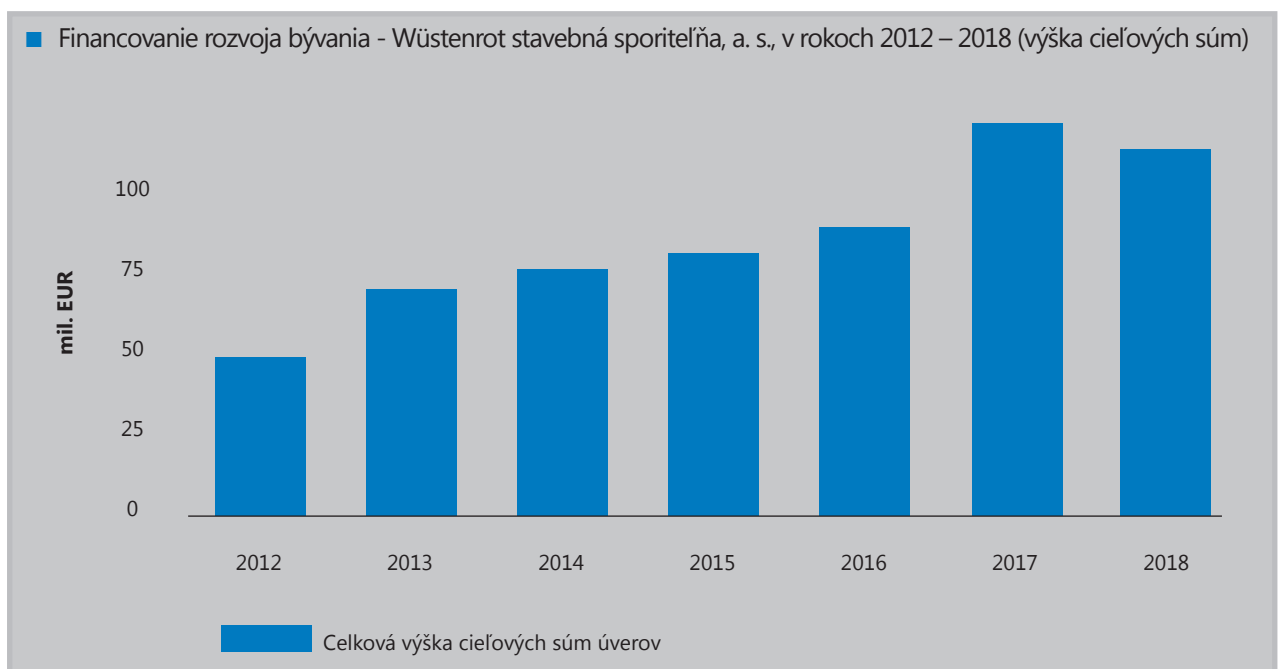


## ROZVOJ BÝVANIA 2018



Financovanie rozvoja bývania spoločnosťou Wüstenrot stavebná sporiteľňa, a. s., v rokoch 2012 – 2018

	2012	2013	2014	2015	2016	2017	2018
Počet poskytnutých úverov	2 679	3 405	3 371	n	2 963	4 071	n
Celková výška cieľových súm úverov v mil. EUR	49,4	71,1	77,2	82,2	90,6	122,8	114,6

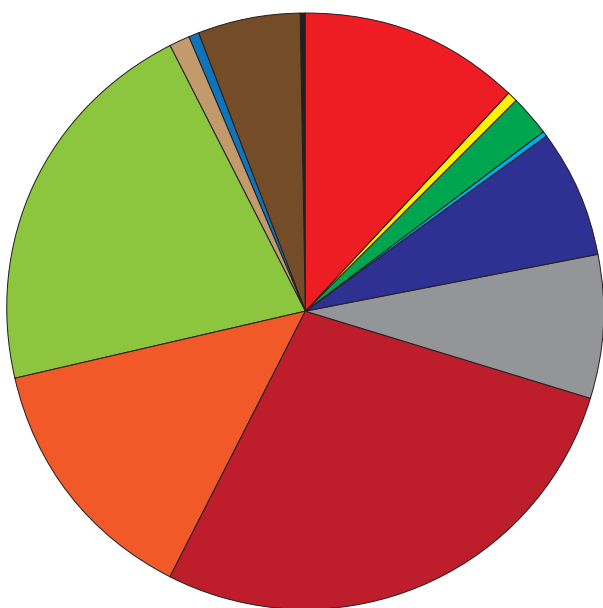


# ROZVOJ BÝVANIA 2018

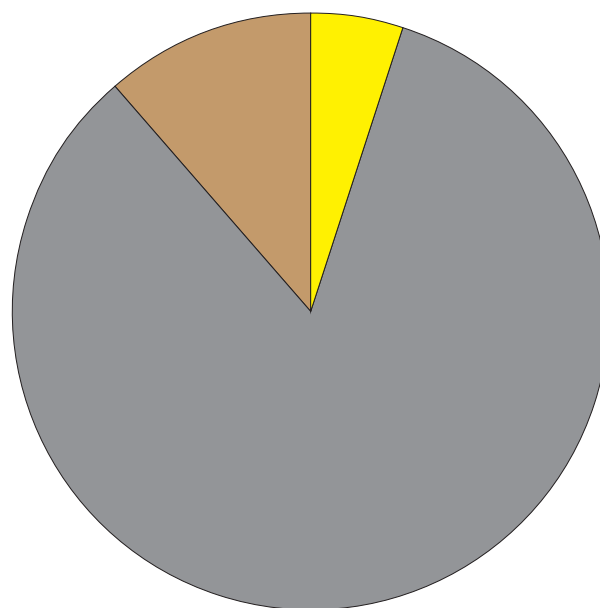
Financovanie rozvoja bývania úvermi v roku 2018				
Úvery na bývanie (tis. EUR)	k 31. 3. 2018	k 30. 6. 2018	k 30. 9. 2018	k 31. 12. 2018
Úvery na bývanie spolu <sup>1)</sup>	25 382 216	26 220 034	26 985 979	27 625 885
z toho hypotekárne úvery <sup>2)</sup>	2 338 810	2 350 174	2 376 880	2 401 106

<sup>1)</sup> Kvôli legislatívnej zmene hypotekárneho bankovníctva a následným zmenám vo výkazníctve od 1. januára 2018 nie sú časové rady o podkategóriách úverov na bývanie k dispozícii (okrem úverov stavebného sporenia).  
<sup>2)</sup> Údaje zahŕňajú stavebné úvery a medziúvery.

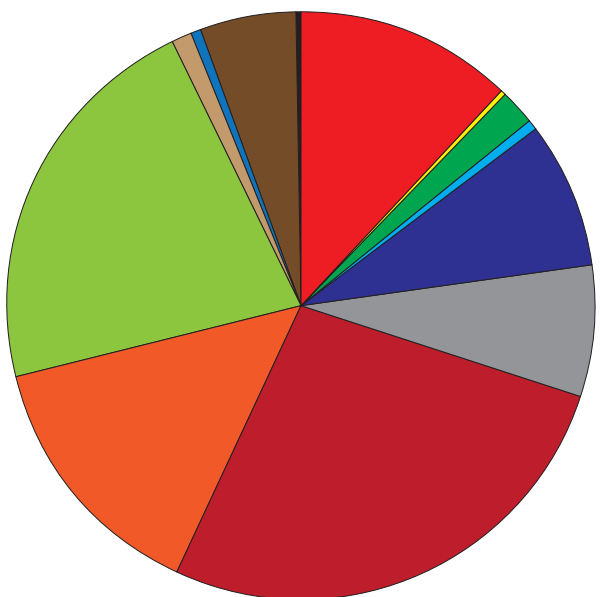
Úvery na bývanie - podiel jednotlivých bánk k 31. 12. 2017



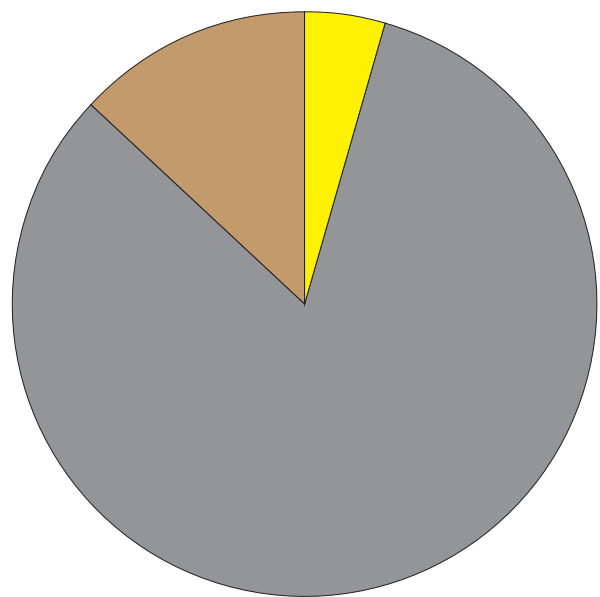
Úvery stav. sporenia - podiel jednotlivých bánk k 31. 12. 2017



Úvery na bývanie - podiel jednotlivých bánk k 31. 12. 2018



Úvery stav. sporenia - podiel jednotlivých bánk k 31. 12. 2018



- Československá obchodná banka
- ČSOB stavebná sporiteľňa
- OTP Banka Slovensko
- Poštová banka
- Prima banka Slovensko
- Prvá stavebná sporiteľňa
- Slovenská sporiteľňa
- Tatra banka
- Všeobecná úverová banka
- Wüstenrot stavebná sporiteľňa
- mBank
- UniCredit Bank Czech Republic and Slovakia
- Ostatné banky



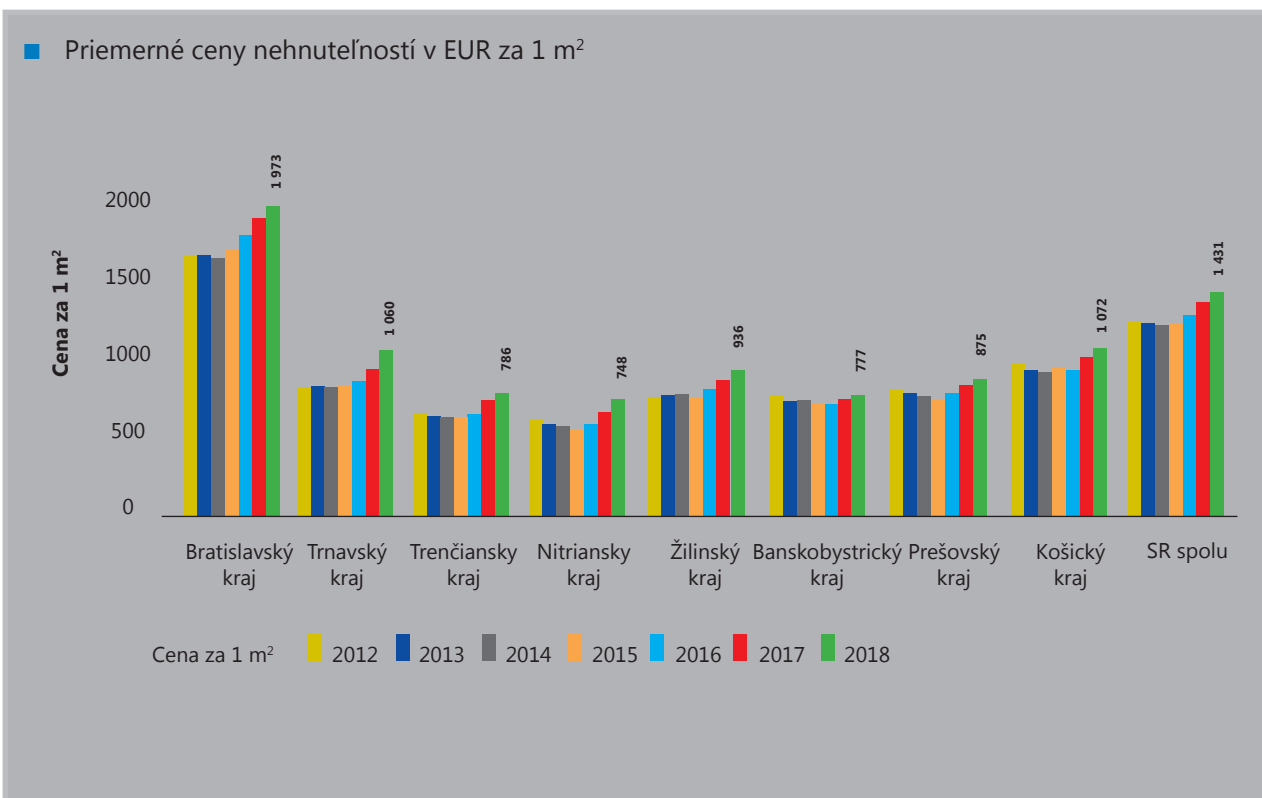
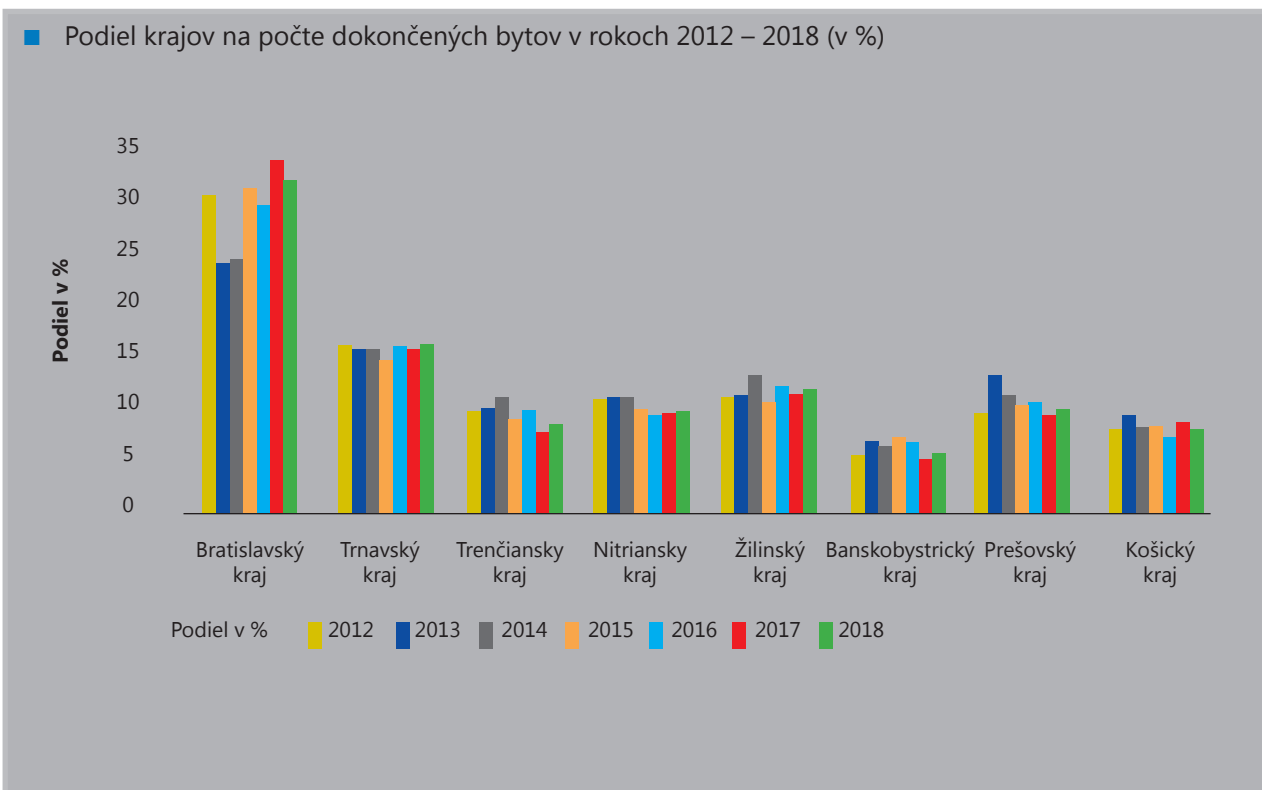
## ROZVOJ BÝVANIA 2018

Podiel krajov na počte dokončených bytov v rokoch 2012 – 2018 (v %)							
	2012	2013	2014	2015	2016	2017	2018
Bratislavský kraj	30,0	23,6	24,0	30,7	29,0	33,3	31,4
Trnavský kraj	15,8	15,5	15,5	14,5	15,7	15,5	15,9
Trenčiansky kraj	9,6	9,9	11,0	8,9	9,7	7,6	8,4
Nitriansky kraj	10,8	10,9	11,0	9,8	9,2	9,4	9,6
Žilinský kraj	11,0	11,1	13,0	10,5	12,0	11,2	11,7
Banskobystrický kraj	5,5	6,8	6,3	7,2	6,7	5,1	5,6
Prešovský kraj	9,4	13,0	11,1	10,2	10,5	9,3	9,8
Košický kraj	7,9	9,2	8,1	8,2	7,2	8,6	7,6
<b>SR spolu</b>	<b>100,0</b>	<b>100,0</b>	<b>100,0</b>	<b>100,0</b>	<b>100,0</b>	<b>100,0</b>	<b>100,0</b>

Bytová výstavba v krajoch v roku 2018									
	Začaté byty		Dokončené byty			Rozostavané byty k 31. 12. 2018		Úbytok bytov	
	spolu	v rodinných domoch	spolu	v rodinných domoch	prestavby, nadstavby, prístavby	spolu	v rodinných domoch	spolu	z toho asanáciu
<b>SR spolu</b>	<b>22 055</b>	<b>15 042</b>	<b>19 071</b>	<b>12 687</b>	<b>1 085</b>	<b>77 773</b>	<b>48 011</b>	<b>1 495</b>	<b>1 413</b>
Bratislavský kraj	5 108	3 152	5 978	3 022	112	17 616	6 290	143	133
Trnavský kraj	3 762	2 967	3 034	2 350	95	11 673	7 562	311	295
Trenčiansky kraj	2 221	1 372	1 599	1 098	98	7 414	5 383	134	124
Nitriansky kraj	2 862	1 749	1 838	1 475	25	7 748	5 337	325	322
Žilinský kraj	2 837	2 083	2 225	1 822	170	11 844	9 063	180	167
Banskobystrický kraj	1 285	770	1 067	625	177	6 237	3 109	163	152
Prešovský kraj	2 283	1 826	1 873	1 376	244	8 272	6 708	136	132
Košický kraj	1 697	1 123	1 457	919	164	6 969	4 559	103	88

Veľkostná štruktúra dokončených bytov podľa krajov v roku 2018							
	Dokončené byty podľa počtu izieb					Priemerná plocha bytu v m <sup>2</sup>	
	1-izbové a garsónky	2-izbové	3-izbové	4-izbové	5 a viacizbové	obytná	úžitková
<b>SR spolu</b>	<b>1 091</b>	<b>3 164</b>	<b>4 757</b>	<b>7 274</b>	<b>2 785</b>	<b>70,9</b>	<b>112,3</b>
Bratislavský kraj	459	1 237	1 741	1 950	591	65,2	97,2
Trnavský kraj	92	470	808	1 350	314	69,0	111,1
Trenčiansky kraj	85	236	312	699	267	74,2	122,5
Nitriansky kraj	75	188	449	1 001	125	76,3	116,8
Žilinský kraj	81	226	427	841	650	80,3	131,6
Banskobystrický kraj	122	209	297	304	135	67,1	106,4
Prešovský kraj	74	304	385	673	437	74,0	124,1
Košický kraj	103	294	338	456	266	72,2	119,3

# ROZVOJ BÝVANIA 2018



Zdroj: ŠÚ SR, MDV SR, ŠFRB, NBS, údaje poskytnuté spoločnosťami.

## TABUĽKA 1 – STAVEBNÁ VÝROBA 2018

P. č.	Index úspešnosti podnikov	Názov podniku	Tržby za vlastné výkony a tovar v EUR	Výsledok hosp. za ÚO po zdanení v EUR	Počet zamestnancov	Majetok spolu netto v EUR	Vlastné imanie v EUR
		pridelené váhy	0,204912	0,201110	0,194554	0,202359	0,197065
1	1,168009	STRABAG, s. r. o., Bratislava	225 797 923	19 526 670	657	138 579 656	87 446 903
2	1,025669	STRABAG Pozemné a inžinierske stavitelstvo, s. r. o., Bratislava	307 623 368	1 731 704	753	204 257 358	42 469 142
3	0,783678	EUROVIA SK, a. s., Košice	143 997 000	5 794 000	562	93 684 000	33 557 000
4	0,754345	Skanska SK, a. s., Bratislava	109 921 000	2 918 000	822	75 486 000	24 450 000
5	0,548936	Inžinierske stavby, a. s., Košice	64 164 000	70 000	500	42 691 000	8 078 000
6	0,516606	CESTY NITRA, a. s., Nitra	71 743 282	129 815	246	33 322 753	22 013 416
7	0,479197	Chemkostav, a. s., Michalovce <sup>4)</sup>	57 287 717	581 501	266	36 855 484	3 968 561
8	0,478042	IN VEST, s. r. o., Šaľa	37 877 658	-312 811	320	27 926 339	11 534 506
9	0,477724	INGSTEEL, spol. s r. o., Bratislava	66 462 748	159 149	154	42 065 332	12 005 588
10	0,465782	Keraming, a. s., Trenčín	38 386 432	2 603 042	140	27 308 729	11 793 857
11	0,459451	DYNAMIK HOLDING, a. s., Nitra <sup>2)</sup>	40 187 739	2 292 835	114	25 207 138	13 524 562
12	0,457463	ViOn, a. s., Zlaté Moravce	30 132 814	93 280	317	17 867 259	7 573 269
13	0,443099	HB REAVIS MANAGEMENT, spol. s r. o., Bratislava	93 548 796	-6 358 548	101	120 511 894	-10 498 271
14	0,442571	ISMONT, s. r. o., Trnava	27 963 805	3 114 556	93	25 345 166	8 036 655
15	0,442546	TUBAU, a. s., Bratislava	17 300 030	865 975	214	23 016 691	9 769 707
16	0,427329	VODOHOSPODÁRSKE STAVBY, a. s., Bratislava	40 815 702	338 051	146	18 774 736	7 485 776
17	0,423030	Metrostav Slovakia, a. s., Bratislava	41 413 053	41 219	179	23 452 345	1 235 780
18	0,420780	Železničné stavby, a. s., Košice	18 134 671	1 976 612	190	9 142 023	3 408 630
19	0,417149	STAVEX Nitra, spol. s r. o., Nitra	7 770 723	366 867	221	10 567 095	8 335 491
20	0,409918	HASTRA, s. r. o., Žilina	21 615 689	391 977	110	22 557 210	7 306 737
21	0,405555	COMBIN BANSKÁ ŠTIAVNICA, s. r. o., Banská Štiavnica	28 568 256	425 561	163	14 478 223	1 147 377
22	0,400659	HORNEX, a. s., Bratislava	38 593 603	403 878	80	16 866 859	3 777 769
23	0,400065	MONTRÚR, s. r. o., Košice	6 362 314	709 441	104	12 491 776	11 047 383
24	0,396415	ELZA - Elektromontážny závod Bratislava, a. s., Bratislava	24 643 781	461 953	110	12 773 370	4 401 071
25	0,395523	LiV ELEKTRA, a. s., Bratislava	21 843 905	8 988	88	12 944 415	9 138 381
26	0,394455	HOCHTIEF SK, s. r. o., Bratislava <sup>3)</sup>	31 857 644	899 386	60	17 482 394	2 580 903
27	0,391142	ARPROG, akciová spoločnosť, Poprad	12 853 246	-713 084	147	12 278 574	7 247 976
28	0,387502	SESTAV, s. r. o., Ilava	6 772 875	364 027	125	9 442 986	6 064 509
29	0,384180	PORR, s. r. o., Bratislava	36 447 797	-1 101 699	76	22 197 115	2 057 088
30	0,377665	GEostatik, a. s., Žilina	12 532 802	445 080	68	9 569 484	5 557 174
31	0,376428	PRORECO, s. r. o., Trenčianske Stankovce	19 146 170	833 245	40	9 760 348	4 136 359
32	0,374013	VOD – EKO, a. s., Trenčín	12 730 276	836 785	76	5 632 045	2 979 173
33	0,373751	HSF System SK, s. r. o., Žilina	22 312 543	1 402 913	23	9 272 322	1 408 913
34	0,373657	VHS-PS, s. r. o., Bratislava	23 802 799	125 542	92	7 812 003	159 995
35	0,373029	Kofajové a dopravné stavby, s. r. o., Košice	12 189 381	1 785 645	45	5 233 384	1 796 645
36	0,372833	ASSYX, spol. s r. o., Bratislava <sup>1)</sup>	25 285 081	51 000	68	11 047 287	795 060
37	0,372069	INPEK, s. r. o., Nitra	22 464 614	-1 981 969	79	13 843 396	8 196 496
38	0,369679	MONOLIT Slovakia, s. r. o., Trenčín	10 778 996	79 630	60	11 997 604	3 974 874
39	0,369539	CS, s. r. o., Trnava	15 660 534	179 527	84	7 110 380	1 641 434
40	0,368876	SMS, a. s., Banská Bystrica	16 065 284	139 982	80	8 246 231	1 328 936
41	0,368742	EKO SVIP, s. r. o., Sabinov	12 361 986	82 999	90	7 718 984	1 805 897
42	0,368283	S T A B I L I T, spol. s r. o., Nové Mesto nad Váhom	5 175 552	77 205	109	7 194 716	1 988 022
43	0,368069	DOSA Slovakia, s. r. o., Bytča	11086833	1 086 543	54	4 664 905	2 421 552
44	0,366912	Termomont Dolná Krupá, s. r. o., Biely Kostol	11 402 601	438 149	89	6 158 556	445 453
45	0,365861	L-Construction, s. r. o., Bratislava	32 875 592	189 091	33	6 656 002	432 879
46	0,365602	BITUNOVA, spol. s r. o., Zvolen	8 761 110	644 611	48	5 218 697	4 420 563
47	0,365297	BETPRES, s. r. o., Vranov n. Topľou	15 696 280	342 135	73	5 145 938	1 024 247
48	0,364213	STAS - stavby a sanácie, s. r. o., Trnava	6 208 083	407 581	67	4 740 171	3 856 823
49	0,364189	STO, s. r. o., Žiar nad Hronom	6 368 754	1 052 385	26	6 362 028	4 445 098
50	0,363754	PEhAES, a. s., Lubotice	5 453 031	27 734	96	4 260 214	2 777 740

**TABUĽKA 1 – STAVEBNÁ VÝROBA 2018 – pokračovanie**

P. č.	Index úspešnosti podnikov	Názov podniku	Tržby za vlastné výkony a tovar v EUR	Výsledok hosp. za ÚO po zdanení v EUR	Počet zamestnancov	Majetok spolu netto v EUR	Vlastné imanie v EUR
		pridelené váhy	0,204912	0,201110	0,194554	0,202359	0,197065
51	0,363099	KONTI, a. s., Bratislava	15 815 068	66 156	63	7 412 559	1 328 723
52	0,362540	Keller špeciálne zakladanie, spol. s r. o., Bratislava	10 529 393	735 205	43	5 249 115	2 636 980
53	0,361628	ALPINE SLOVAKIA, spol. s r. o., Bratislava	12 260 970	92 380	64	7 584 086	1 426 096
54	0,361303	VERTICAL INDUSTRIAL, a. s., Bratislava	7 201 882	1 569 444	29	3 240 221	1 612 592
55	0,361177	EKOM PLUS, s. r. o., Dunajská Streda	6 716 432	1 049 543	37	3 676 127	3 044 253
56	0,361078	PROMTO, a. s., Žilina	9 495 225	915 978	18	6 872 835	3 379 437
57	0,361021	I.K.M. REALITY - STAVING Banská Bystrica, a. s., Banská Bystrica	11 348 569	288 001	45	8 759 345	2 011 228
58	0,360801	INPEK HOLDING, a. s., Nitra	13 190 411	940 237	34	5 514 181	970 237
59	0,360299	H B H, a. s., Považská Bystrica	10 545 468	-125 457	82	5 168 943	1 510 184
60	0,359988	Reinter, s. r. o., Humenné	8 406 048	69 638	101	2 575 277	257 898
61	0,359765	EDEMI, s. r. o., Rešica	5 457 462	52 335	71	4 848 856	3 260 987
62	0,356294	Dunstav D.S., s. r. o., Malé Dvorníky	5 275 510	419 558	43	7 151 572	2 024 309
63	0,355895	STABIL, a. s., Žilina	15 220 680	51 423	49	5 434 285	715 042
64	0,355424	STAVEX TOP, s. r. o., Kysucké Nové Mesto	6 973 040	674 937	22	4 300 200	3 428 622
65	0,354695	O.S.V.O. comp, a. s., Prešov	6 294 139	381 538	61	2 450 796	1 363 788
66	0,354043	OTYK invest, s. r. o., Bratislava	7 808 469	607 925	23	5 893 834	2 069 422
67	0,353486	ČENTĚŠ Slovakia, spol. s r. o., Nitra	10 805 773	98 993	54	4 676 521	541 654
68	0,353044	CESTY SK, s. r. o., Košice	11 237 290	48 578	38	6 369 507	1 384 623
69	0,352698	SLOVENSKÉ TUNELY, a. s., Bratislava	5 610 768	191 627	53	6 242 053	720 895
70	0,352660	NOVADACH, s. r. o., Bratislava	11 552 168	854 559	0	4 622 275	2 196 882
71	0,352617	SATES, a. s., Považská Bystrica	6 730 148	53 297	67	2 457 071	1 179 987
72	0,352462	DAG SLOVAKIA, a. s., Prešov <sup>1)</sup>	9 348 394	467 868	36	3 869 767	1 077 323
73	0,352247	JOMA Slovakia, spol. s r. o., Jaslovské Bohunice	6 061 239	414 403	50	2 938 956	1 136 614
74	0,351512	KAMI PROFIT, s. r. o., Bratislava	10 052 235	84 108	40	5 300 728	1 152 438
75	0,349377	HS HSV, s. r. o., Košice	7 620 184	-499	57	3 829 154	171 815
76	0,349354	Intech Slovakia, s. r. o., Bratislava	5 649 356	52 142	35	6 446 316	1 663 717
77	0,348708	PEMAX PLUS, spol. s r. o., Banská Bystrica	3 450 532	192 071	38	4 409 063	1 968 203
78	0,348579	AB – STAV, s. r. o., Malý Cetín	4 579 892	-1 001 041	103	3 379 400	655 759
79	0,348121	PS STAVBY, s. r. o., Bratislava	8 664 629	378 182	25	3 471 206	1 093 447
80	0,347943	MILANKO, spol. s r. o., Spišská Nová Ves	7 611 187	114 424	48	3 141 275	260 971
81	0,347760	DARTON, s. r. o., Komárno	8 085 563	582 288	21	2 472 935	1 030 508
82	0,347648	PRIEMSTAV STAVEBNÁ, a. s., Nováky	5 323 026	-200 597	65	3 625 484	247 724
83	0,347549	MONIERS GROUP, spol. s r. o., Bratislava	9 719 869	149 994	35	3 438 703	534 571
84	0,346604	PP INVEST, s. r. o., Vrábľe	6 496 913	510 960	16	2 876 819	1 661 031
85	0,346385	IZOLA Košice, s. r. o., Košice	5 737 377	87 847	30	2 570 275	2 386 178
86	0,346324	PROFE, s. r. o., Žiar nad Hronom	8 980 172	326 697	25	2 064 112	1 056 731
87	0,346120	CESTY KOŠICE, s. r. o., Košice	5 569 128	50 686	45	2 985 386	730 244
88	0,345681	OSP DANUBIUS DS, s. r. o., Šamorín	5 360 350	136 721	41	2 229 259	956 733
89	0,345531	FREKOMOS SK, s. r. o., Bratislava	6 453 652	418 737	19	2 475 156	1 480 540
90	0,344857	RBR ing, s. r. o., Žilina	6 255 220	236 953	25	2 647 585	1 364 913
91	0,344705	SCORP, spol. s r. o., Michalovce	4 177 614	14 691	44	2 953 958	796 893
92	0,344683	KOIFER, s. r. o., Bratislava	13 258 007	371 943	6	2 383 941	712 339
93	0,344342	BALA, a. s., Holice	7 595 023	22 822	28	2 915 880	1 285 991
94	0,344266	STAVIZOL, s. r. o., Žilina	5 288 294	86 671	46	1 497 855	375 039
95	0,342485	Team, s. r. o., Banská Bystrica	5 332 856	255 234	21	3 025 892	755 031
96	0,342343	Pozemné stavitelstvo Žilina, a. s., Žilina	5 244 600	241 406	9	2 699 102	2 185 477
97	0,341208	P.S. in, a. s., Žilina	6 824 687	220 464	20	2 165 725	389 852
98	0,339782	CONCO Services, s. r. o., Bratislava	10 387 740	81 485	8	3 492 587	15 932
99	0,339277	M - SILNICE SK, s. r. o., Žilina	9 814 696	100 995	9	1 801 566	510 457
100	0,339239	SLOB-real, s. r. o., Selce	6 443 492	94 986	22	1 074 269	471 772

<sup>1)</sup> Ide o predbežné údaje.

<sup>2)</sup> Ide o konsolidované výsledky.

<sup>3)</sup> Konsolidované údaje za HOCHTIEF SK, s. r. o., + HOCHTIEF CZ, a. s., organizačná zložka Slovensko.

<sup>4)</sup> Údaje sú uvádzané za Chemkostav, a. s., a Chemkostav IS, s. r. o., ktorá je 100 % dcérou spoločnosťou Chemkostav, a. s.

TABUĽKA 2 – VÝROBA STAVEBNÝCH MATERIÁLOV 2018

P. č.	Index úspešnosti podnikov	Názov podniku	Tržby za vlastné výkony a tovar v EUR	Výsledok hosp. za ÚO po zdanení v EUR	Počet zamestnancov	Majetok spolu netto v EUR	Vlastné imanie v EUR
		pridelené váhy	0,179652	0,328648	0,149630	0,141817	0,200252
1	0,969344	Slovenské magnezitové závody, a. s., Jelšava	70 653 559	9 433 733	819	60 467 111	40 269 231
2	0,812584	Bučina DDD, spol. s r. o., Zvolen <sup>1)</sup>	98 548 661	2 645 732	294	146 839 392	53 763 634
3	0,705754	Partizánske Building Components-SK, s. r. o., Partizánske	98 991 109	2 541 911	502	48 510 586	38 497 308
4	0,703454	Knauf Insulation, s. r. o., Nová Baňa	61 631 663	6 731 736	266	41 001 087	28 733 377
5	0,658154	Považská cementáreň, a. s., Ladce	59 583 651	367 170	369	92 388 304	64 974 277
6	0,625830	Baumit, spol. s r. o., Bratislava	51 459 790	7 573 540	144	19 380 899	14 028 808
7	0,625609	Saint-Gobain Construction Products, s. r. o., Bratislava <sup>6)</sup>	80 226 526	2 769 790	416	41 531 250	28 252 082
8	0,598761	SLOVMAG, a. s., Lubeník	43 067 062	3 184 095	548	49 482 395	26 422 638
9	0,556473	SLOVAKTUAL, s. r. o., Pravenec	75 699 956	34 349	652	67 445 889	17 294 780
10	0,543471	PRP, s. r. o., Tomášovce <sup>5)</sup>	64 785 590	3 993 465	264	34 414 121	8 102 544
11	0,535785	PORFIX - pórobetón, a. s., Zemianske Kostofany	29 890 985	4 210 316	228	30 224 349	27 151 892
12	0,531064	ALAS SLOVAKIA, s. r. o., Bratislava	46 533 473	3 943 291	233	35 156 443	16 996 695
13	0,527359	DOKA DREVO, s. r. o., Banská Bystrica	60 299 001	1 859 659	393	33 172 568	22 378 174
14	0,492763	KJG, a. s., Čachtice	51 368 429	1 678 173	360	44 768 321	16 785 838
15	0,467257	CEMMAC, a. s., Horné Srnie	36 427 544	1 991 213	200	38 273 771	25 289 003
16	0,405011	GU SLOVENSKO, s. r. o., Lužianky	51 664 318	301 293	383	18 351 873	10 617 513
17	0,369455	Premac, spol. s r. o., Bratislava	18 861 025	322 299	125	32 313 998	29 078 128
18	0,364442	Xella Slovensko, spol. s r. o., Šaštín-Stráže	29 976 685	2 342 330	116	11 069 891	5 263 396
19	0,359927	Wienerberger slovenské tehelne, spol. s r. o., Zlaté Moravce <sup>8)</sup>	25 683 588	2 782 226	115	18 119 288	-795 660
20	0,351224	Calmit, spol. s r. o., Bratislava	15 794 820	1 289 677	121	25 613 742	16 370 186
21	0,334929	DOLVAP, s. r. o., Varín	15 876 845	686 723	295	16 079 882	10 523 570
22	0,331028	CHEMOLAK, a. s., Smolenice	27 854 650	-865 081	247	32 270 178	17 517 319
23	0,329924	ZAPA beton SK, s. r. o., Bratislava	35 290 704	478 256	120	20 272 465	8 884 199
24	0,323405	TONDACH SLOVENSKO, s. r. o., Stupava <sup>7)</sup>	10 504 784	2 561 219	26	5 795 072	7 928 139
25	0,304715	H S F, s. r. o., Malacky	30 597 568	40 619	246	10 660 627	3 957 953
26	0,302129	EUROVIA – Kameňolomy, s. r. o., Košice	14 554 350	872 923	102	16 447 811	9 880 502
27	0,300851	BRAMAC – strešné systémy, spol. s r. o., Ivanka pri Nitre	18 086 219	1 472 731	59	10 081 996	5 150 271
28	0,298748	KSR – Kameňolomy SR, s. r. o., Zvolen	14 640 633	1 015 899	77	13 226 964	9 607 822
29	0,295419	ĪLKA, s. r. o., Kráľová pri Senci	6 822 169	1 834 174	46	12 860 349	5 834 853
30	0,289275	POLYFORM, s. r. o., Podolíneč <sup>2)</sup>	18 631 738	1 261 687	83	6 401 689	3 189 168
31	0,287731	ELV PRODUKT, a. s., Senec	11 301 179	989 617	133	8 269 583	6 530 699
32	0,285987	PREFA invest. a. s., Sučany	20 483 171	351 609	206	12 596 819	2 086 318
33	0,281423	Metrostav Asfalt, a. s., Zvolen <sup>3)</sup>	26 484 402	-552 326	100	19 010 491	11 563 216
34	0,279325	Amico Drevo, spol. s r. o., Oravský Podzámok	12 932 441	644 993	129	8 134 991	7 017 437
35	0,274547	RETIC, s. r. o., Nové Sady	16 947 685	663 928	68	12 449 129	5 152 762
36	0,273016	Maccaferri Manufacturing Europe, s. r. o., Senica	25 058 354	75 579	107	19 600 296	1 977 962
37	0,272307	Pezinské tehelne – Paneláreň, a. s., Pezinok	6 794 413	951 896	92	13 852 464	5 287 239
38	0,272083	VALSABBIA SLOVAKIA, s. r. o., Bánovce n. Bebravou	34 267 734	-331 289	73	13 555 655	4 760 828
39	0,270983	ŽIAROMAT, a. s., Kalinovo	11 249 520	534 593	190	8 911 903	2 690 248
40	0,268509	HESTA, spol. s r. o., Prešov	16 397 025	171 857	202	9 083 818	2 191 442
41	0,266284	VSK MINERAL, s. r. o., Košice	8 909 434	516 464	91	14 717 827	6 797 547
42	0,265244	Mediterran Slovakia, s. r. o., Vlčany	11 292 611	845 050	61	6 962 800	5 551 400
43	0,258003	LADCE Betón, s. r. o., Ladce	15 089 367	159 704	55	10 134 991	8 074 676
44	0,249234	Karovič, s. r. o., Lozorno	20 687 968	128 170	83	11 711 248	135 473
45	0,247624	PK Metrostav, a. s., Žilina <sup>4)</sup>	6 204 759	440 748	67	8 120 924	6 681 510
46	0,247440	ŽPSV, a. s., Čaňa	6 905 809	308 367	72	8 342 679	7 339 562
47	0,242210	RBR Betón, s. r. o., Žilina	10 610 606	490 981	45	15 612 829	719 194
48	0,241563	KERKOSAND, spol. s r. o., Šajdíkovce Humence	5 739 273	304 908	49	8 399 292	7 504 470
49	0,238134	Lindab, a. s., Jamník	8 613 183	416 777	48	5 408 306	4 431 463
50	0,237436	NOVES okná, a. s., Spišská Nová Ves	9 861 696	187 763	135	3 929 741	1 364 679
51	0,235383	UNIASFALT, s. r. o., Šelpice	6 604 461	139 616	17	10 190 393	8 193 724
52	0,231319	VÁHOSTAV-SK-PREFA, s. r. o., Horný Hričov	7 576 929	52 593	99	7 313 931	3 326 787
53	0,229122	DREVOMAX, s. r. o., Liptovský Mikuláš	9 986 238	146 162	103	4 453 619	796 745
54	0,227033	LIBETO, a. s., Liptovská Teplá	5 563 113	358 936	65	3 420 987	2 894 711
55	0,224155	INCON, spol. s r. o., Prievidza	10 402 259	-74 004	128	2 488 694	562 626
56	0,222868	ĪPEĽSKÉ TEHELNE, a. s., Lučenec	5 210 038	104 354	88	4 279 293	2 996 270
57	0,221368	Cementáreň Lietavská Lúčka, a. s., Lietavská Lúčka	4 961 190	82 477	55	5 384 274	4 513 605
58	0,215597	K-system, spol. s r. o., Žiar nad Hronom	5 135 366	-193 258	103	6 813 247	2 362 118
59	0,212458	SLOVIZOL, s. r. o., Nitra	6 794 772	184 471	47	1 960 995	936 890
60	0,211685	KLARTEC, spol. s r. o., Trnava	6 259 581	135 305	35	6 668 602	793 092

<sup>1)</sup> Výsledky sú za obdobie 10/2017 – 09/2018, predch. 10/2016 – 09/2017; <sup>2)</sup> Výsledky sú za obdobie 04/2017 – 03/2018, predch. 04/2016 – 03/2017.

<sup>3)</sup> Doprastav Asfalt, a. s., od 02. 02. 2019 Metrostav Asfalt, a. s.; <sup>4)</sup> PK Doprastav, a. s., od 05. 03. 2019 PK Metrostav, a. s.

<sup>5)</sup> Ide o predbežné údaje; <sup>6)</sup> Hosp. výsledok sú neauditované; <sup>7)</sup> Ide o predbežné údaje; od 01. 06. 2019 sa zlúčila so spol. Wienerberger, s. r. o.

<sup>8)</sup> Ide o predbežné údaje; od 01. 06. 2019 Wienerberger, s. r. o.

**TABUĽKA 3 – INŽINIERSKO-PROJEKTOVÁ ČINNOSŤ 2018**

P. č.	Index úspešnosti podnikov	Názov podniku	Tržby za vlastné výkony a tovar v EUR	Výsledok hosp. za ÚO po zdanení v EUR	Počet zamestnancov	Majetok spolu netto v EUR	Vlastné imanie v EUR
		pridelené váhy	0,209396	0,207808	0,191627	0,194505	0,196664
1	1,023341	DOPRAVOPROJEKT, a. s., Bratislava	35 710 815	2 145 587	221	28 037 364	10 131 162
2	0,386125	PROMA, s. r. o., Žilina	23 077 306	932 755	45	8 981 061	1 844 334
3	0,296701	REMING CONSULT, a. s., Bratislava	5 695 790	531 857	79	6 022 197	4 026 989
4	0,264356	PRODEX, spol. s r. o., Bratislava <sup>1)</sup>	5 411 689	410 736	93	6 008 468	2 430 431
5	0,222298	Amberg Engineering Slovakia, s.r.o., Bratislava	6 079 415	207 167	68	5 522 536	2 368 180
6	0,173973	Stapring, a. s., Nitra	3 493 723	148 404	28	7 706 189	1 959 287
7	0,171229	Alfa 04, a. s., Bratislava	5 409 643	378 820	30	4 987 917	971 649
8	0,165367	Valbek, s. r. o., Bratislava <sup>2)</sup>	3 316 601	563 852	35	2 654 887	989 141
9	0,137765	Basler & Hofmann Slovakia, s. r. o., Bratislava	3 184 159	270 438	41	2 948 191	698 353
10	0,132057	PIO KERAMOPROJEKT, a. s., Trenčín	2 562 341	257 081	53	2 458 268	297 881
11	0,125939	Compass, s. r. o., Bratislava	2 615 380	574 650	3	1 621 949	914 495
12	0,119961	De Bondt, s. r. o., Trenčín	2 535 457	302 121	31	1 210 489	886 749
13	0,115486	VODOTIKA, a. s., Bratislava	2 023 602	37 519	14	2 794 051	2 324 512
14	0,107762	INTECH, spol. s r. o., Bratislava	1 907 444	192 475	27	1 752 024	980 269
15	0,107143	BUNG Slovensko, s. r. o., Bratislava	3 146 506	255 198	18	1 311 258	820 657
16	0,104070	R – PROJECT INVEST, s. r. o., Bratislava	2 501 018	340 947	5	2 049 441	746 365
17	0,103709	VM PROJEKT, s. r. o., Bratislava	2 361 562	396 603	13	1 296 712	403 906
18	0,094683	CAD-ECO, a. s., Bratislava	1 542 013	229 563	16	1 333 472	872 759
19	0,085255	GEO Slovakia, s. r. o., Košice	1 223 541	14 132	30	1 566 780	849 404
20	0,084394	SIEBERT + TALAŠ, spol. s r. o., Bratislava	3 941 386	153 971	6	1 338 067	440 155
21	0,084013	V-STATIK, s. r. o., Námestovo	1 245 706	277 822	3	1 017 228	865 529
22	0,082008	KONSTRUKT PLUS, s. r. o., Bratislava	2 337 690	116 374	29	710 403	186 172
23	0,081116	GEOCONSULT, spol. s r. o., Bratislava	1 461 146	187 629	14	1 471 810	447 426
24	0,080990	ISPO, spol. s r. o., inžinierske stavby, Prešov	1 419 631	95 463	37	859 920	104 589
25	0,079707	Enviroline, s. r. o., Košice	1 109 999	15 784	13	4 273 965	381 537
26	0,079128	PROMT, s. r. o., Martin	1 506 837	230 099	15	996 472	244 483
27	0,077500	SENSOR, spol. s r. o., Bratislava	1 156 803	40 969	15	1 485 565	1 035 225
28	0,076168	OBERMEYER HELIKA, s. r. o., Bratislava	2 094 309	97 346	25	1 056 290	108 845
29	0,075258	REPRES, s. r. o., Košice	712 349	159 628	9	1 082 369	874 046
30	0,075049	CEMOS, s. r. o., Bratislava	1 250 442	8 897	29	1 263 336	494 742
31	0,073501	europeum - staff, s. r. o., Trenčín	1 989 821	200 388	5	989 507	406 128
32	0,071671	HESCON, s. r. o., Trenčín	1 529 138	-47 935	29	1 239 917	528 500
33	0,069037	INAR, spol. s r. o., Poprad	1 547 584	151 273	3	1 692 832	392 778
34	0,068575	ARDELIN, s. r. o., Bratislava	649 766	226 298	0	814 352	713 811
35	0,068474	ENTO, spol. s r. o., Košice	1 643 640	6 809	28	671 493	303 884
36	0,067092	A.T.I. - alfa, s. r. o., Bratislava	977 287	140 292	2	1 295 670	706 240
37	0,060469	ARDIS, a. s., Žiar nad Hronom	876 308	603	9	1 972 277	538 066
38	0,060106	VALLO & SADOVSKY ARCHITECTS, s. r. o., Bratislava <sup>3)</sup>	970 111	152 996	2	664 960	510 540
39	0,057114	ENDORFINE, s. r. o., Žilina	797 985	90 064	6	619 115	560 114
40	0,056925	A.DOM, spol. s r. o., Trnava	1 119 151	29 249	11	1 258 259	305 060
41	0,056083	INFRAM SK, s. r. o., Bratislava	1 140 832	736	10	925 798	560 860
42	0,052869	PAVJAN, s. r. o., Bratislava	2 625 435	18 920	9	589 859	20 855
43	0,052282	ARCHITEKTI BOBEK JÁVORKA, s. r. o., Šamorín	823 076	108 418	10	238 837	169 288
44	0,051605	Architektonická kancelária Csanda - Piterka, s. r. o., Nitra	788 977	127 885	3	431 476	291 433
45	0,048509	INFRAPROJEKT, s. r. o., Bratislava	1 239 730	13 159	5	980 146	282 760
46	0,046131	RULES, s. r. o., Bratislava	1 444 616	21 987	5	874 620	92 042
47	0,041537	IPE – Consult, s. r. o., Bratislava	933 276	54 323	5	221 708	81 823
48	0,040361	MOROCZ_TACOVSKY, s. r. o., Bratislava	1 184 838	51 196	2	348 545	49 545
49	0,038518	Delta Projektconsult Slovakia, s. r. o., Bratislava	750 695	5 543	4	559 678	148 722
50	0,034311	Architekti Šebo Lichý, s. r. o., Bratislava	1 233 388	-25 513	2	739 740	-33 860

<sup>1)</sup> Výsledky sú za obdobie 05/2017 - 04/2018, predch. obd. 05/2016 - 04/2017.

<sup>2)</sup> Výsledky sú za obdobie 05/2017 - 04/2018, predch. obd. 05/2016 - 04/2017.

<sup>3)</sup> Výsledky sú za obdobie 12/2017 - 11/2018, predch. obd. 12/2016 - 11/2017.